

全球經濟可望穩步復甦

今年全球經濟成長可望優於去年

- IMF：今年全球經濟成長率將由去年的 3.1% 增為 3.4%
- IHS 環球透視：2月調升今年全球經濟成長率預估值

全球及主要國家經濟成長率

單位：%

地區別	IMF		IHS Global Insight	
	2016	2017	2016	2017
全球	3.1 (3.1)	3.4 (3.4)	2.5 (2.5)	2.9 (2.8)
先進經濟體	1.6 (1.6)	1.9 (1.8)	1.7 (1.7)	1.9 (1.9)
美國	1.6 (1.6)	2.3 (2.2)	1.6 (1.6)	2.3 (2.3)
歐元區	1.7 (1.7)	1.6 (1.5)	1.7 (1.7)	1.6 (1.5)
日本	0.9 (0.5)	0.8 (0.6)	1.0 (1.0)	1.1 (1.1)
新興及開發中經濟體*	4.1 (4.2)	4.5 (4.6)	3.8 (3.8)	4.4 (4.4)
中國大陸	6.7 (6.6)	6.5 (6.2)	6.7 (6.7)	6.5 (6.5)

註：()內數字IMF為2016年10月預測值，GI為2017年1月預測值。*GI為新興市場經濟成長率。

資料來源：1. IMF, World Economic Outlook, Jan. 16, 2017

2. IHS Global Insight Inc., World Overview, Feb. 15, 2017

全球經濟潛存風險

貿易保護主義升溫

- 川普上任後正式宣布退出TPP、重啟NAFTA 談判，衝擊與美國經貿關係緊密的國家
- 川普強調美國製造，將規劃實施邊境稅，並可能增強對中國大陸等貿易逆差國課徵反傾銷稅，增添國際貿易戰風險

歐洲政治不確定性

- 今年荷蘭、法國與德國等歐盟核心國家陸續舉行全國大選，一旦歐洲反體制民粹力量崛起，恐加大歐盟解體風險
- 英國今年3月將正式啟動脫歐程序，期間各種不確定因素，亦將衝擊歐盟乃至全球經濟

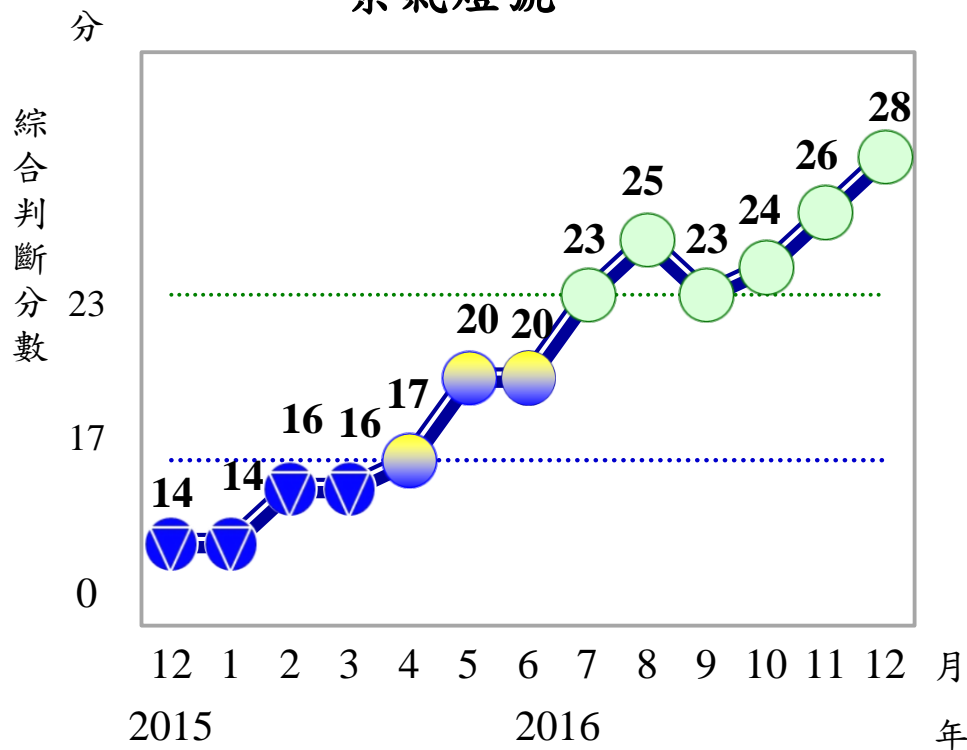
美國貨幣政策走向

- 美國Fed主席葉倫表示，若升息拖延過久，將使後續升息步伐變得劇烈，將使金融市場更為震盪
- 美國利率及匯價若大幅反彈，恐不利於高外債及經濟體質脆弱的新興市場

國內景氣持續回溫

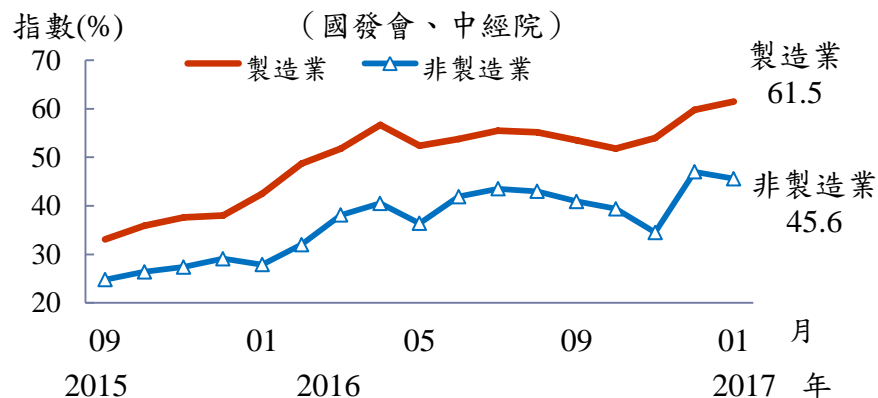
- 2016年12月景氣燈號**連續6個月呈現綠燈**，綜合判斷分數較上月增加2分至28分
- 2017年1月採購經理人指數調查，**製造業廠商之未來六個月景氣狀況指數維持擴張（高於50.0%）**；2017年2月**國民經濟信心調查景氣展望樂觀指數上升**，顯示民眾對經濟信心改善

景氣燈號



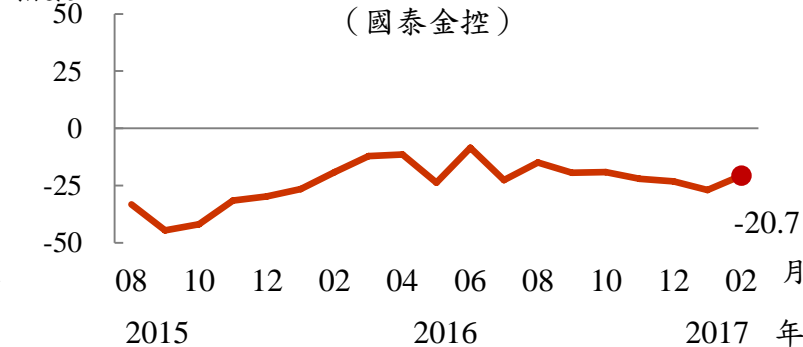
資料來源：國發會，2017年1月26日

採購經理人調查之未來六個月景氣狀況指數



資料來源：各發布機構

國民經濟信心調查景氣展望樂觀指數



經濟展望

- 根據國內外主要機構最新預測，**2017 年臺灣經濟成長率介於 1.5%~2.1%間，優於去年**

	預測機構	2016年	2017年	2017年			
				第1季	第2季	第3季	第4季
國內機構	行政院主計總處 [2017.2.15]	1.50 (1.40)	1.92 (1.87)	2.45	2.29	1.51	1.50
	台灣經濟研究院 [2017.1.25]	- (1.17)	1.78 (1.65)	2.10	2.00	1.55	1.50
	元大寶華綜合經濟研究院 [2016.12.28]	1.37 (1.10)	1.80 (1.80)	2.02	1.69	1.63	1.87
	國泰台大產學合作團隊 [2016.12.26]	- (0.8)	1.5 (1.2)	-	-	-	-
	中央研究院 [2016.12.22]	1.23 (0.52)	1.68	2.25	1.92	1.48	1.14
	中華經濟研究院 [2016.12.20]	1.29 (1.03)	1.73 (1.81)	2.40	1.83	1.40	1.34
國外機構	Global Insight [2017.2.15]	1.4 (1.2)	1.7 (1.7)	1.8	1.8	1.6	1.7
	IMF [2016.10.4]	1.0 (1.5)	1.7 (2.2)	-	-	-	-
金融機構	星展銀行 [2017.2.6]	1.4 (1.0)	2.1 (2.1)	2.0	-	-	-
	中華信評 [2017.1.18]	-	2.0	-	-	-	-

註：[]內為最新預測日期；()內為上次預測值

資料來源：各發布機構