

# COVID-19 疫情現況及應處作為

衛生福利部 疾病管制署

報告人：周志浩署長

111年6月9日



# 全球疫情持平

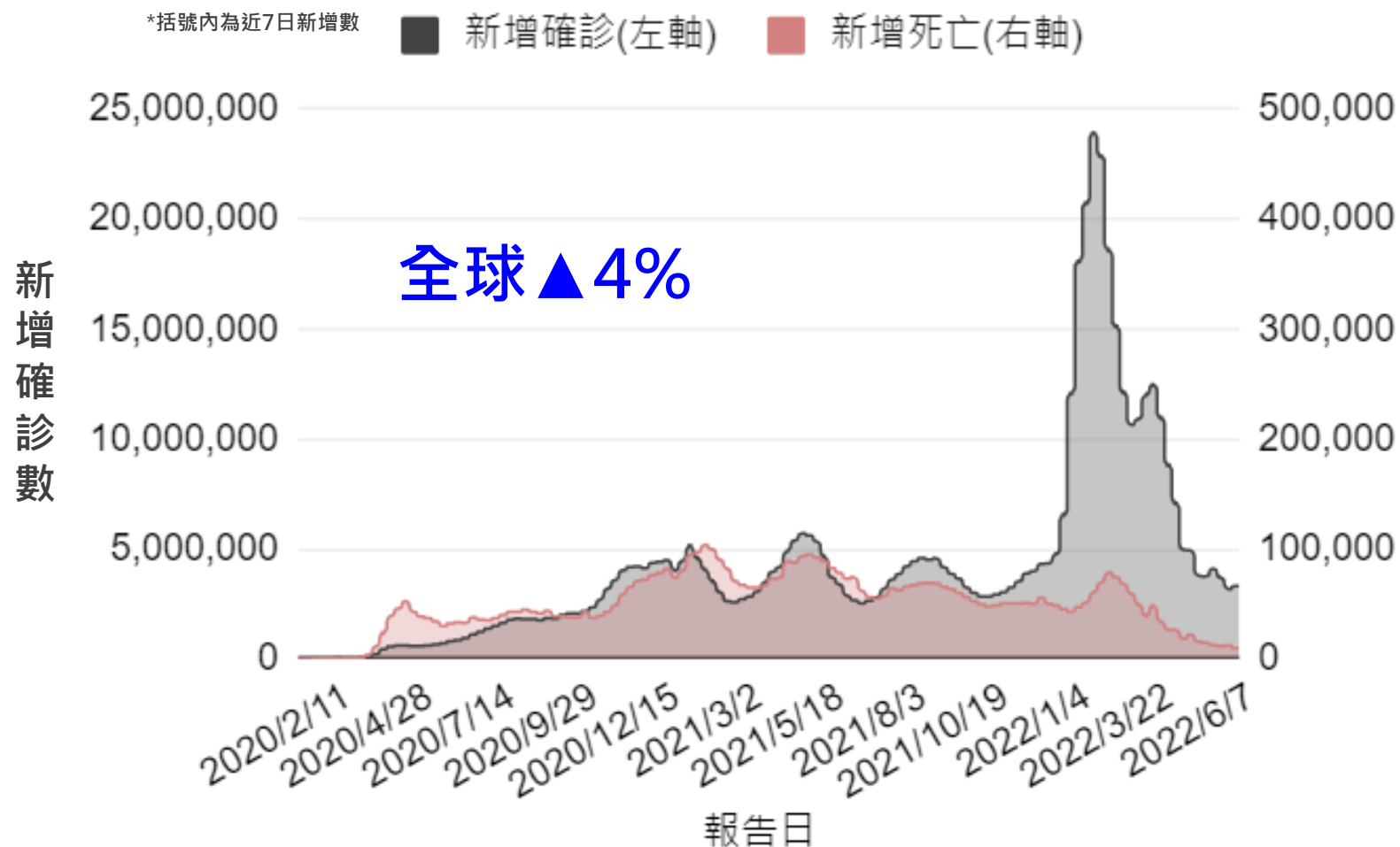
資料截至111/6/8 24:00

受影響國家/地區數：201

確診病例數：530,105,295 (+472,359/day) ▲

死亡數：6,316,739 (+1,387/day) ▼

CFR：1.2% -



# 國內疫情概況

資料截至111/6/8

累計病例：2,620,941例

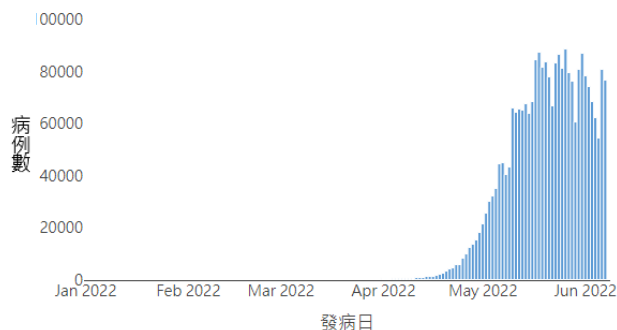
本土感染：2,607,613例 (+499,718例)

境外移入：13,274例 (+241例)

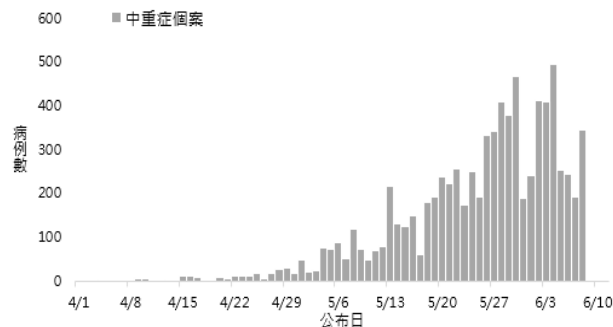
死亡病例：3,373例 (+996例)

- **本土病例**：近一週(6/2-8)新增499,718例，較前一週(5/26-6/1)之562,498例下降11%，台北區下降30%，北區下降20%，中區上升9%，南區及高屏區上升4%，東區下降7%，仍處廣泛社區流行，中重症及死亡病例預期持續增加。
- **境外移入病例**：近一週(6/2-8)新增241例，較前一週(5/26-6/1)之366例下降34%，仍具風險。

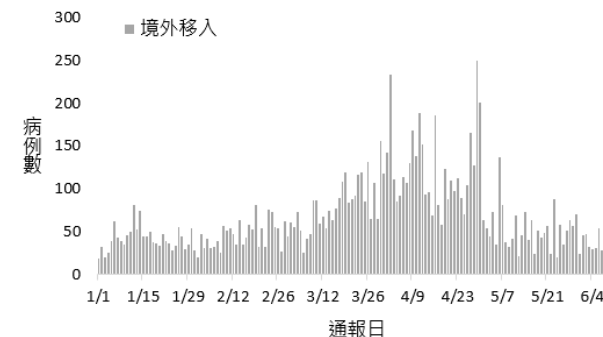
2022年本土COVID-19確定病例發病趨勢



2022年4月起本土中重症病例趨勢



2022年境外移入病例通報趨勢

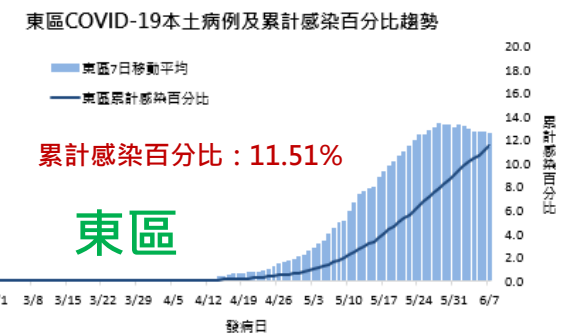
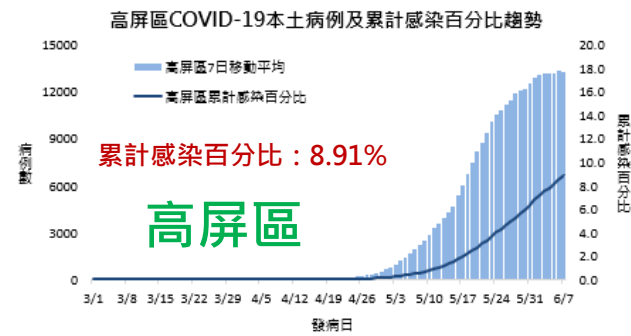
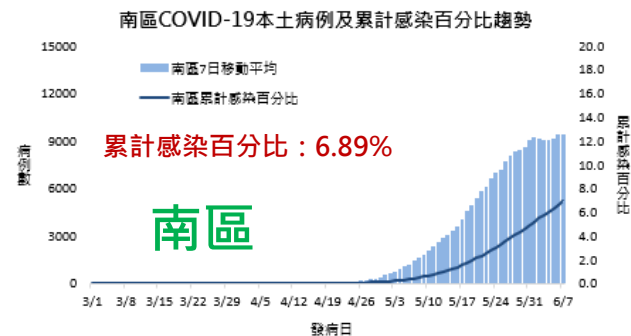
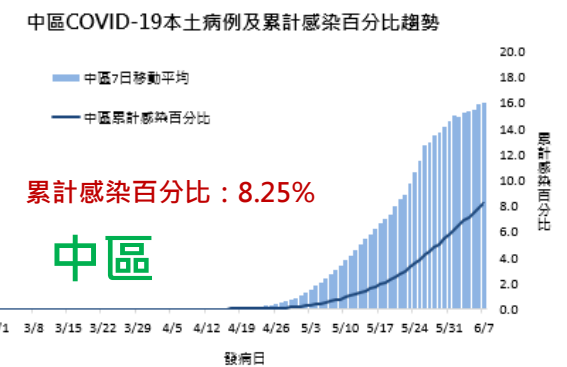
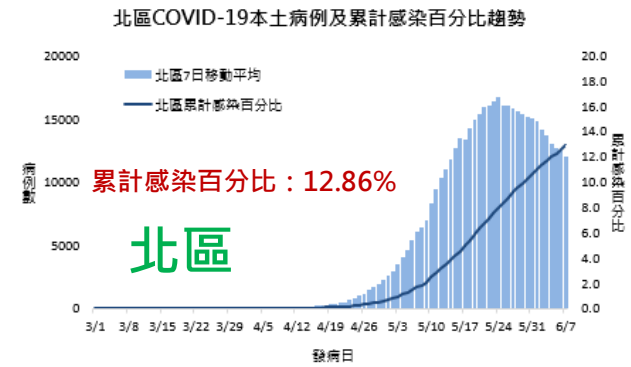
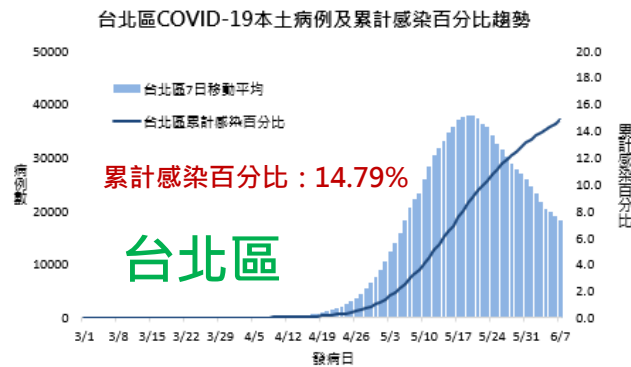
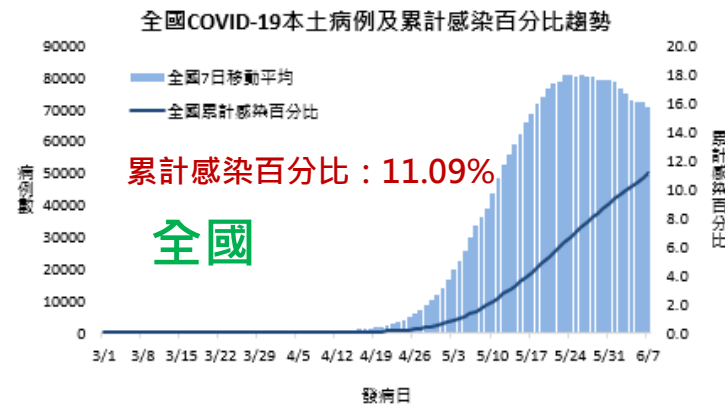


今年累計本土病例共**2,512,968**例之中，輕症/無症狀者**2,504,903**例(佔**99.68%**)，中症**5,124**例(**0.20%**)、重症**2,941**例(**0.12%**)，其中**2,520**名死亡(佔**0.10%**)

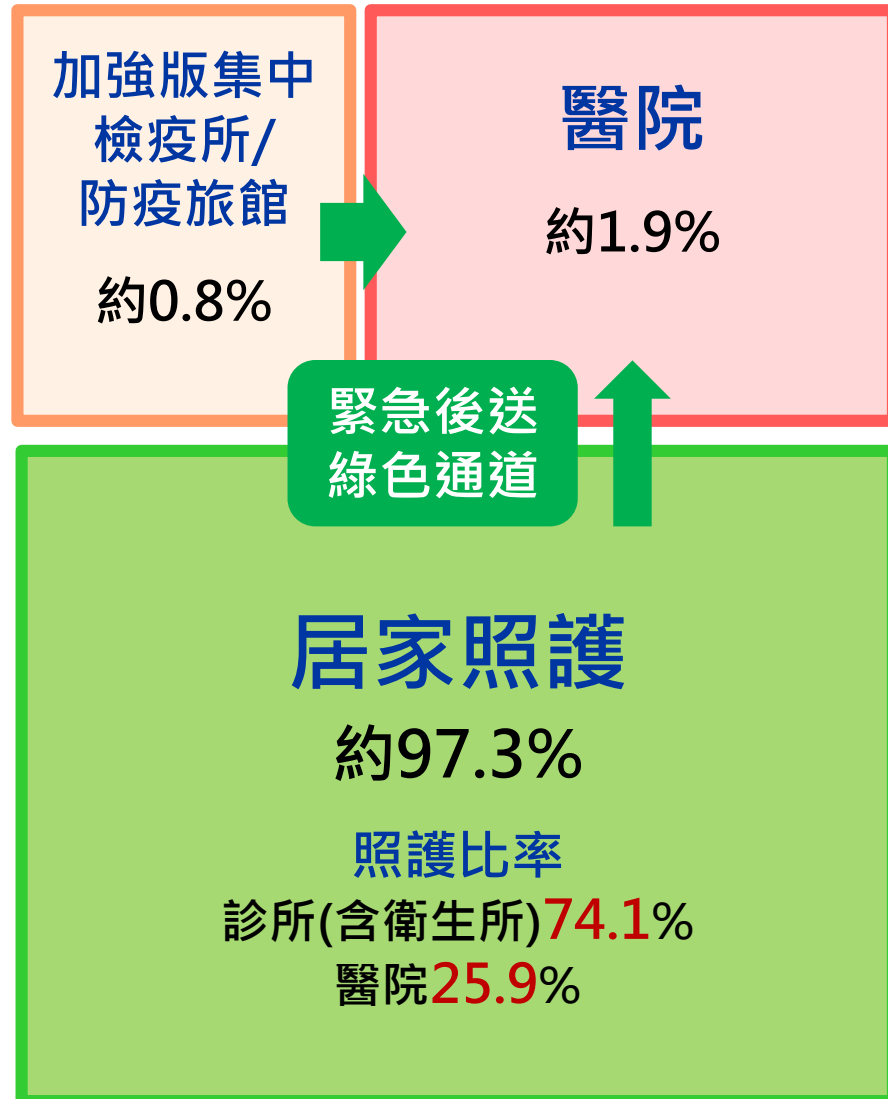


# 各區發病趨勢及累計感染百分比

資料截至111/6/7



# 保全醫療量能-確診個案分流照護、修訂免除篩檢條件



## 修訂免除篩檢條件

### 適用對象

住院病人/陪病者/探病者  
醫療照護人員/採檢人員  
急診留觀24小時以上之病人及其陪病者

### 免篩條件

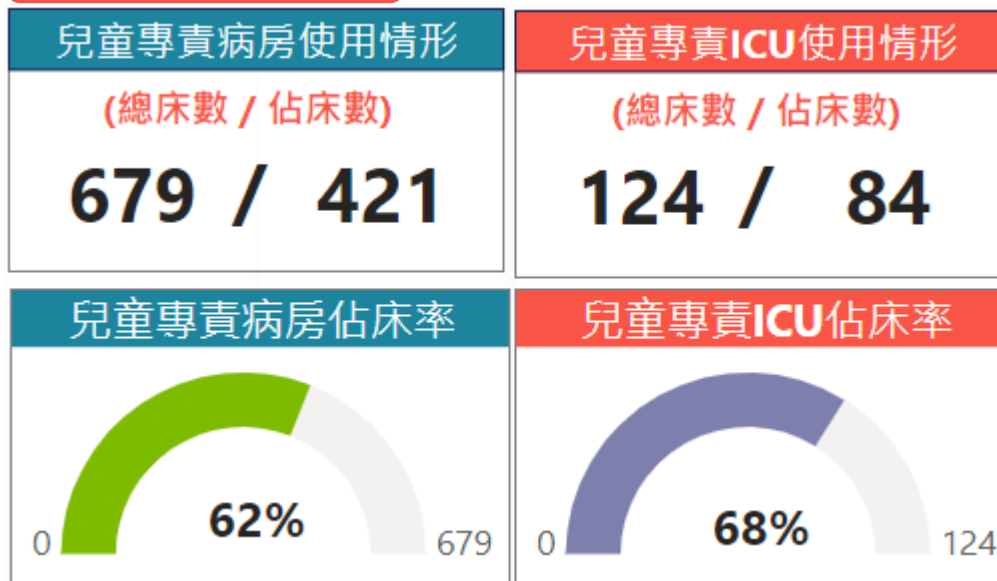
1. 本身為已解除隔離的確診者
2. 符合「距發病日或採檢陽性日(無症狀者適用)15日以上至3個月內」，6/6起得免除相關之入院篩檢及定期篩檢

# 保全醫療量能-醫療收治量能、兒童醫療量能

## 醫學中心、區域醫院、地區醫院及各縣市政府 全面共同參戰

類型 陸續調整收 治/住對象	地區	家數	全國 總床 數	空床 數	空床率(較前一週)
病床(專責+負 壓) (中重症)	全 國	205	14,595	6,427	44.0% (▲1.5%)
	臺北區	54	5,441	2,411	44.3% (▲9.3%)
	北 區	28	2,054	999	48.6% (▼2.4%)
	中 區	40	2,389	1,015	42.5% (▼1.4%)
	南 區	29	1,660	499	30.1% (▼1.4%)
	高屏區	41	2,604	1,254	48.2% (▼6.4%)
	東 區	13	447	249	55.7% (未增減)
中央集中檢疫所(無/輕 症)		53	7,778	4,234	54.4% (▲7.3%)
地方加強型防疫旅館 (無/輕症)		49	4,661	2,320	49.8% (▲4.4%)
一般防疫旅館(居檢)		433	26,377	14,346	54.4% (▲6.4%)

### 兒童醫療量能



資料更新日期：111/6/8

- 開設綠色通道醫院共計**118**間
- 持續要求醫院加開病床，擴大重症收治量能
- 訂定「兒童COVID-19併發急性腦炎臨床治療暫行指引」及修訂「新型冠狀病毒(2019-nCoV)感染兒科重症照護指引」，以供臨床應用
- 持續召開兒童重症照護討論會，提升臨床處置知能

資料更新日期：111/6/8

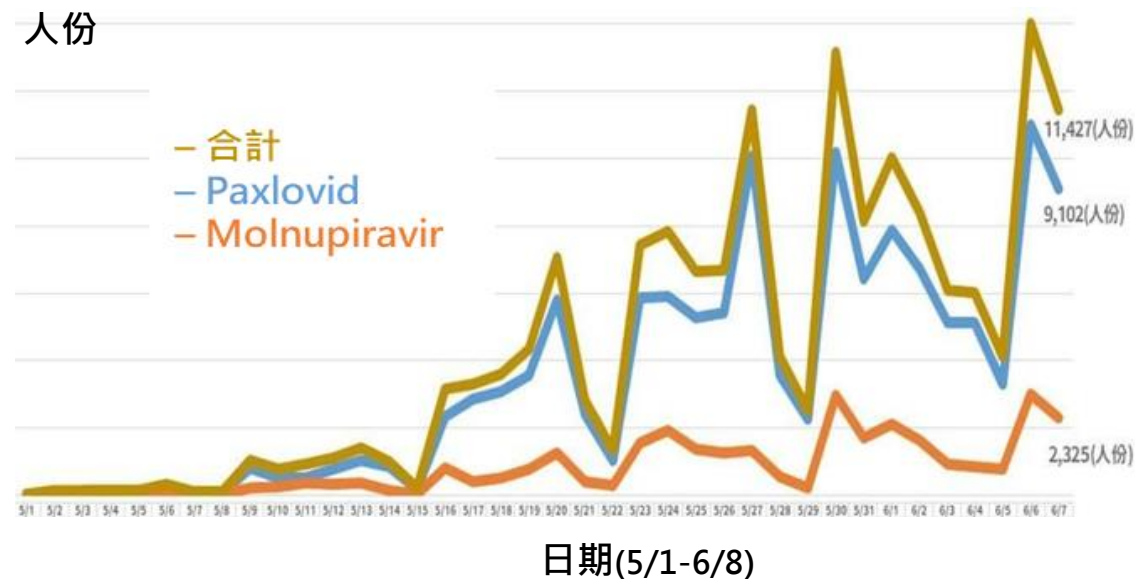
# 保全醫療量能-持續整備藥物

## 各國儲備情形

國家	人口(百萬)	藥物儲備量	採購量 占人口百分比	COVID-19 確診個案數	口服藥 使用量(人份)	確診個案 藥物使用率
臺灣	23.49	1,027,440	4.37%	2,602,270	162,375	6.24%
美國	329.9	23,100,000	7.00%	33,629,312	1,288,376	3.83%
英國	67.2	4,980,000	7.41%	10,959,287	22,331	0.20%
香港	7.58	1,500,000	19.79%	1,149,871	22,900	1.99%
日本	125.8	3,600,000	2.86%	6,649,647	184,902	2.78%
韓國	51.8	2,071,000	4.00%	14,099,375	187,115	1.33%
新加坡	5.45	100,000	1.83%	1,037,323	N/A	N/A

資料更新日期：111/6/7

## 每日領用情形



## 配賦存放情形 (全台醫院、診所、 藥局、衛生局/所)

- Paxlovid共**2,453**處
- Molnupiravir共**318**處

資料更新日期：111/6/7



# 廣佈及擴大提供公費家用快篩試劑

## 快篩實名制

- 第1輪：4/28-6/5 累計販售 **996萬5,689份** (4,982萬8,445劑)
- 第2輪：自 **6/6** 上路；6/6-6/7 累計販售 **28萬3,201份** (141萬6,005劑)

## 超商零售通路販售

- 四大超商及四大零售通路販售，至6/7累積銷售 **414萬7,371劑**

## 擴大提供公費家用快篩試劑



**照顧型機構**(住民及工作人員)  
每人**3劑**(由獲配機構統籌調度)



**弱勢民眾**  
(遊民及列冊關懷之獨老，低、中低收入戶)  
每人**5劑**(社會局/處發放)

**共約91萬人受惠**




**0-6歲兒童**

(2015/9/2以後出生)

每人**5劑**

**約126萬兒童受惠**



**國小、國中、高中  
、五專前三年學生**

6/6起每人**4劑**

**約243萬學生受惠**



# 持續鼓勵接種疫苗

各劑次全人口涵蓋率

第一劑 **90.45%**

第二劑 **82.15%**

基礎加強劑 **0.89%**

追加劑 **66.94%**

(符合接種間隔者**90.84%**)

75歲以上長者涵蓋率

第一劑 **79.8%**

第二劑 **74.5%**

追加劑 **63.3%**

(符合接種間隔者**93.0%**)

資料截至111/6/8 10:00

## 5-11歲兒童第一劑疫苗接種作業執行情形

截至111/6/7

Moderna (5/2起)		輝瑞-BNT(5/25起)		戶籍人口 第一劑接種率
接種人數	接種率	接種人數	接種率	
283,302	<b>19.8%</b>	664,991	<b>46.6%</b>	<b>66.4%</b>

## 青少年追加劑(BNT疫苗)接種作業執行情形

- 教育部統計，同意施打者為**78.5%**
- 5/25-6/8，已接種約**21.8**萬人次(接種率為**17.6%**)



# 結語-管控傳播風險 強化醫療應處

## 現階段防疫重點：

- 加速快篩陽確診給藥，提升長照機構確診者給藥比率
- 持續提醒注意**兒童重症前驅症狀**，掌握兒童醫療量能
- 加大**發放公費快篩試劑**，**減輕弱勢族群因疫情之經濟負擔**
- 鼓勵長者、兒童與青少年接種，**提升全民疫苗涵蓋率**
- **規劃放寬邊境措施**