



行政院第3488次會議

近年稅收變動分析

財政部

報告人：統計處 葉處長滿足

105年2月25日

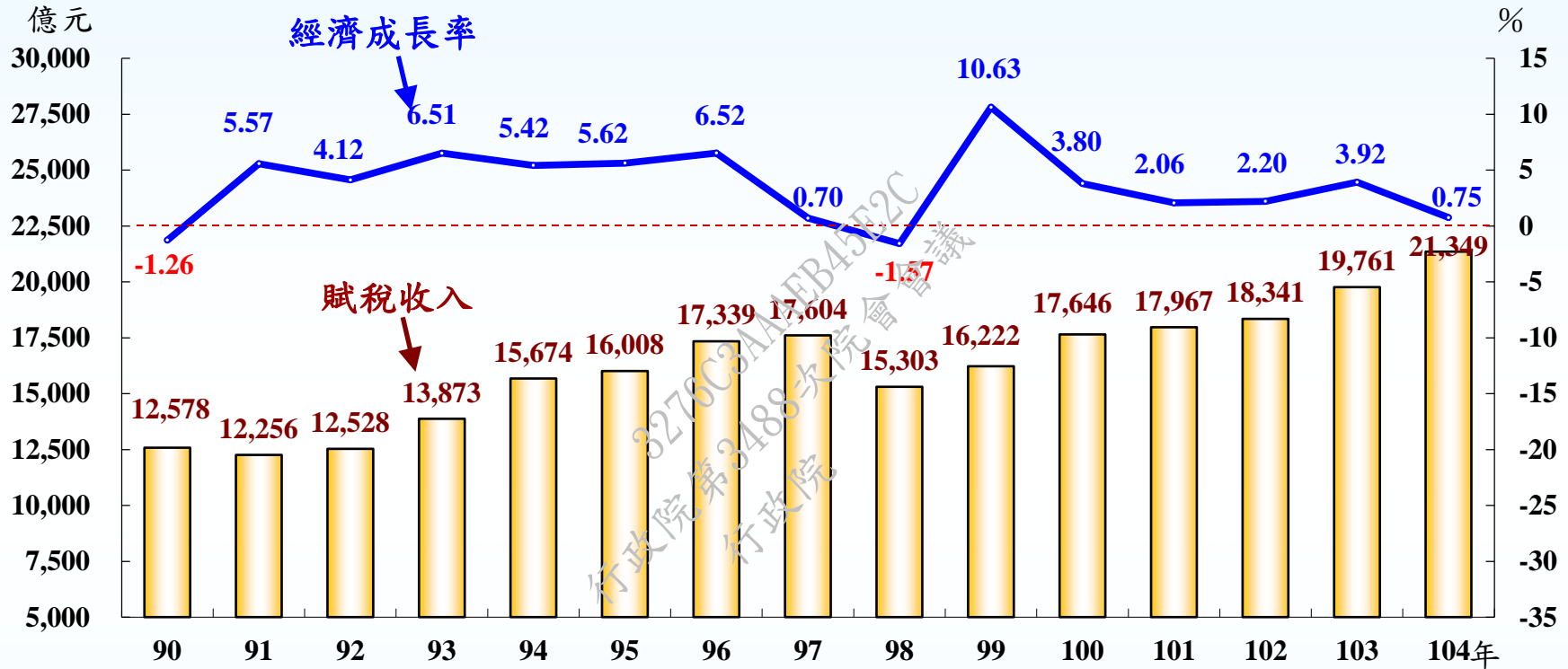


大綱

- 稅收趨勢
- 主要稅目趨勢
- 賦稅負擔
- 105年稅收展望



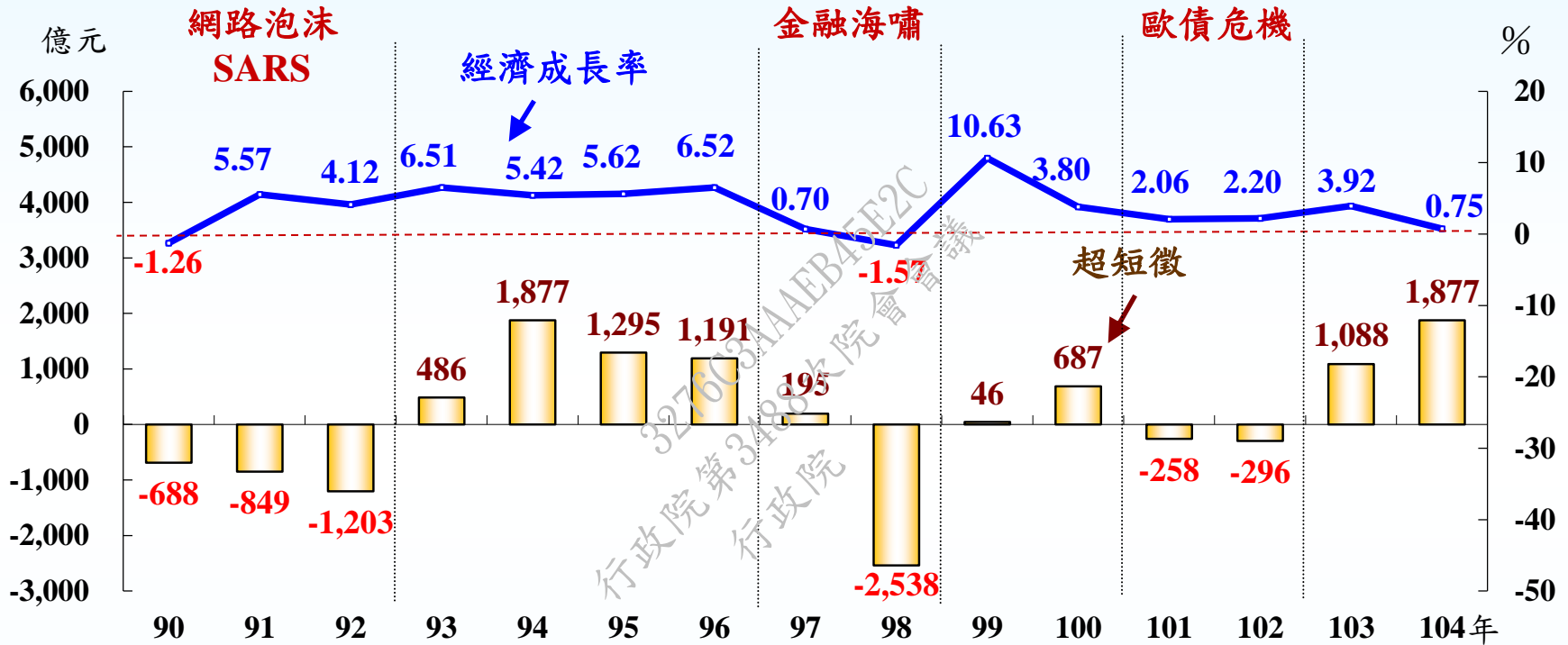
稅收趨勢(1/2)



- ◎ 91年至96年間，賦稅收入平均每年成長5.5%，與GDP平均增幅5.6%相當。
- ◎ 97年至104年間，賦稅收入平均每年成長2.6%，略低於經濟成長平均增幅2.8%，成長速度減緩。



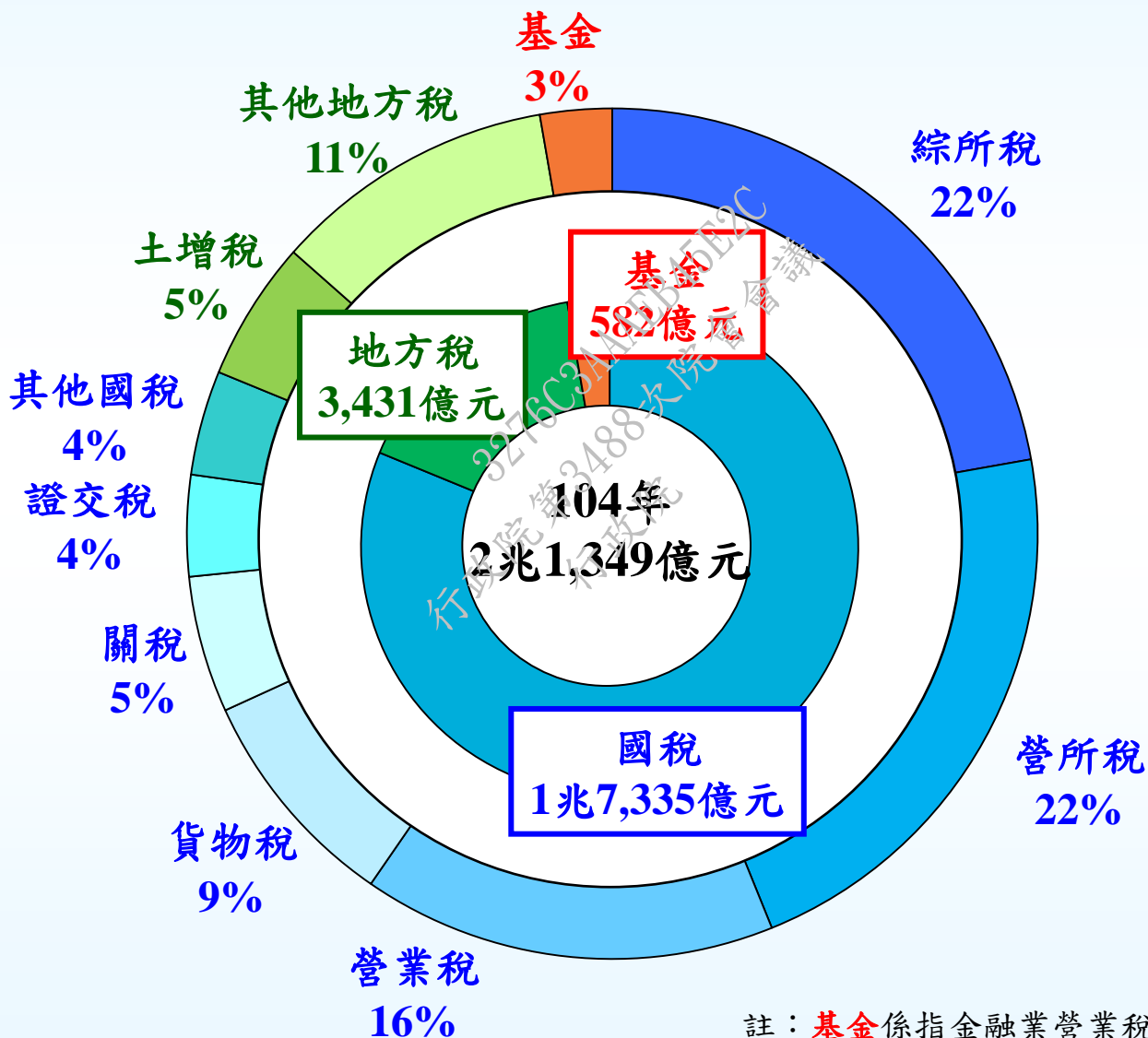
稅收趨勢(2/2)



- ◎ 稅收與景氣循環高度相關，90至92年受網路泡沫及SARS影響，稅入連年短徵；98年受金融海嘯影響，短徵2,538億元，為史上最高；101年及102年歐債危機衝擊國內景氣，連帶影響稅收表現。
- ◎ 103年隨景氣回溫、企業獲利增加等，超徵1,088億元，104年續超徵1,877億元。



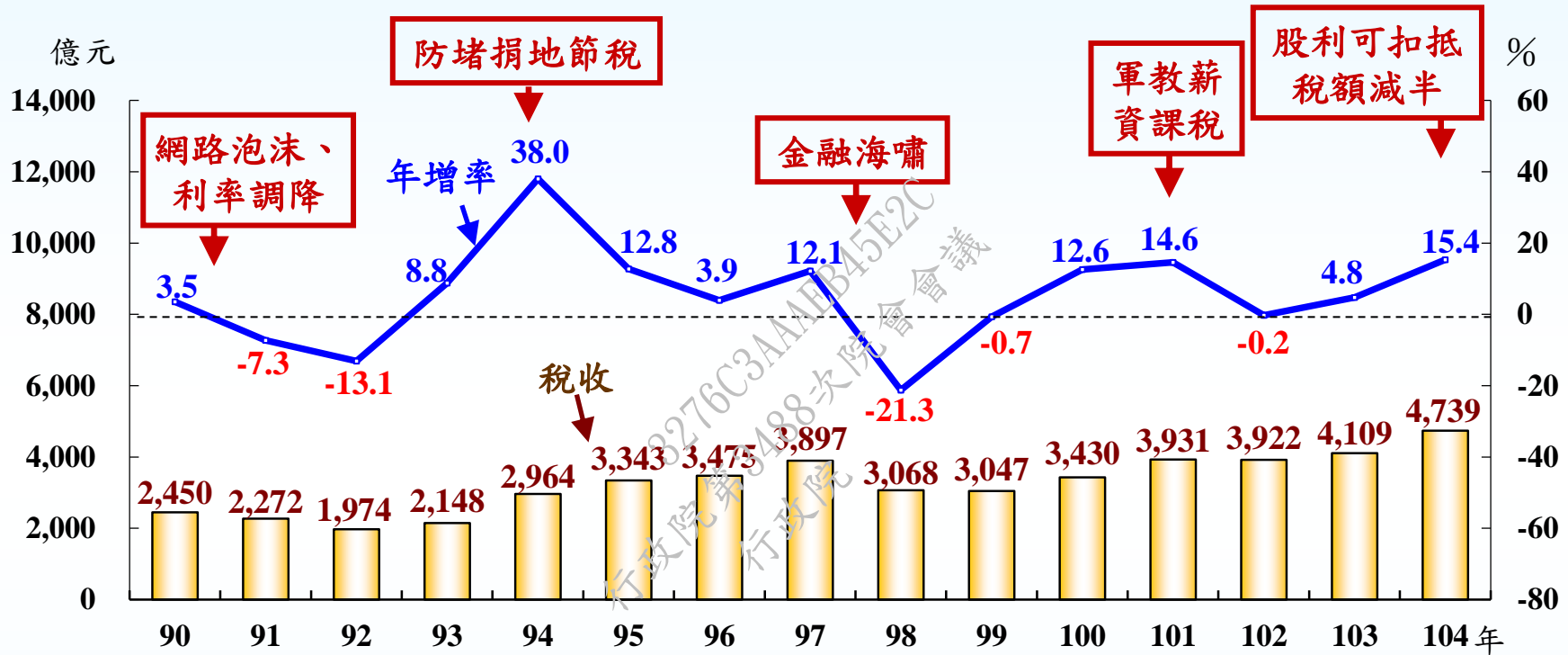
104年主要稅目占比



註：基金係指金融業營業稅及健康福利捐。



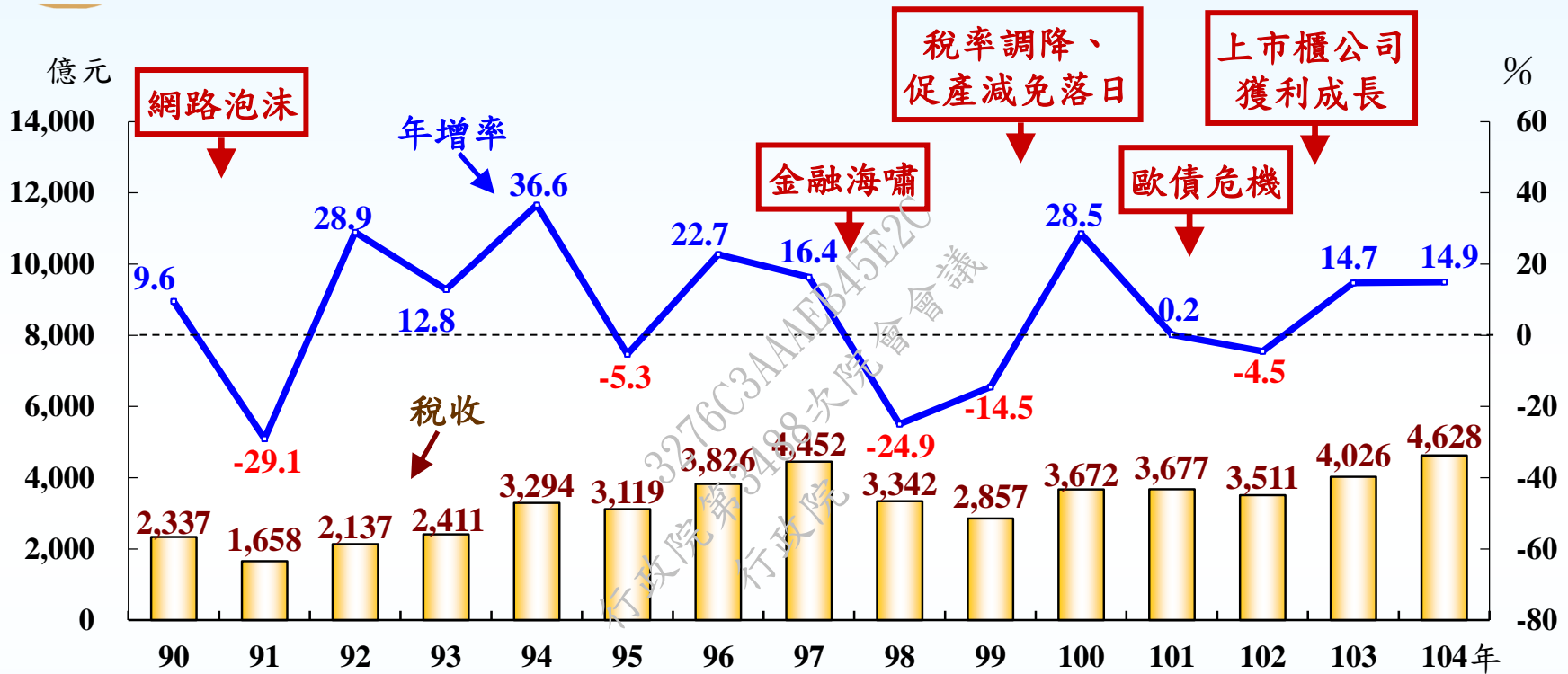
綜合所得稅



- ◎ 綜所稅為主要稅收來源，91至92年受網路泡沫及利率調降影響，稅收明顯萎縮；後隨景氣回升及防堵捐地節稅政策，稅收逐年回升。
- ◎ 98年受金融海嘯、稅率調降及免稅額、扣除額調高影響，稅收連年減少；102年受歐債危機衝擊，影響稅收表現。
- ◎ 103年起隨景氣回溫、薪資股利齊揚及股利可扣抵稅額減半措施等，稅收回增；104年綜所稅創歷史新高，達4,739億元。



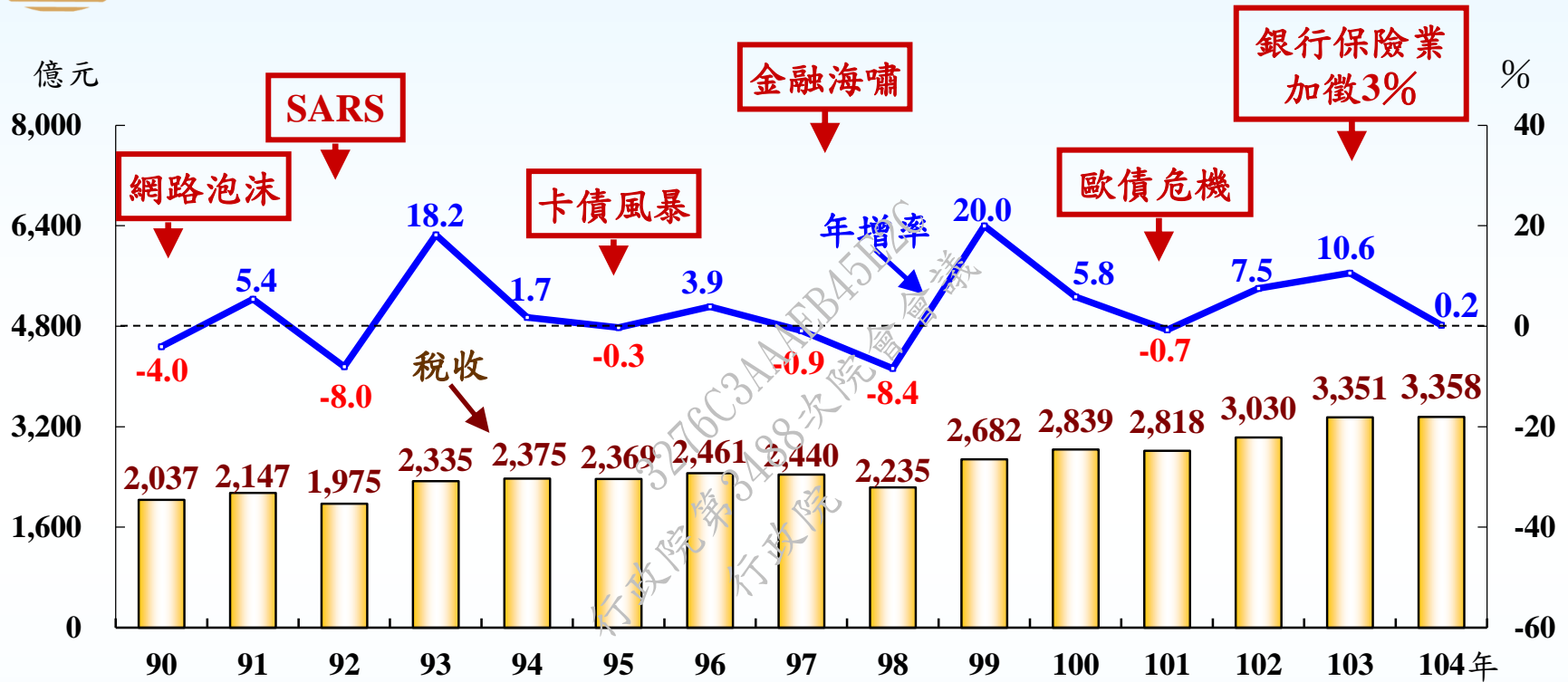
營利事業所得稅



- ◎ 營所稅亦為主要稅收來源，與景氣循環及稅制高度相關，91年因網路泡沫影響負成長；95年國營事業民營化，稅款轉入96年，致稅收減少；98至99年受金融海嘯衝擊，稅收連年減少。
- ◎ 99年起雖調降稅率，惟景氣轉佳、促產減免落日，致100年稅收成長近3成。
- ◎ 101至102年受歐債危機拖累，稅收成長停滯，之後景氣回溫、企業獲利增加，104年稅收4,628億元，為歷史新高。



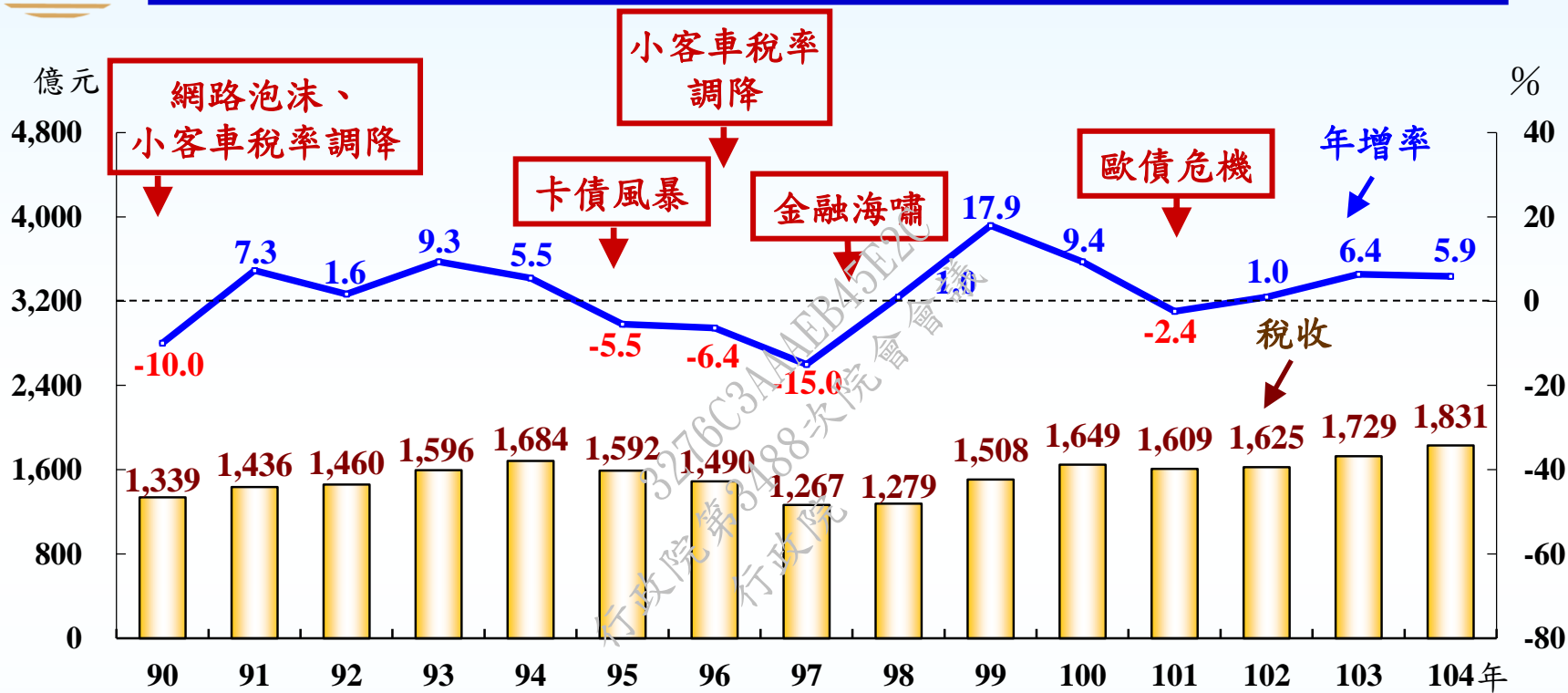
營業稅



- ◎ 營業稅與景氣高度連動，90年網路泡沫、92年SARS疫情與95年卡債風暴，均衝擊當年營業稅稅收表現，97至98年受金融海嘯影響，稅收連年萎縮。
- ◎ 99年隨景氣擴增，營業稅亦成長2成；101年歐債危機，稅收再次略減；後隨景氣回溫，102年稅收突破3千億元；加以銀行及保險業本業加徵3%，103年起稅收均逾3,300億元。



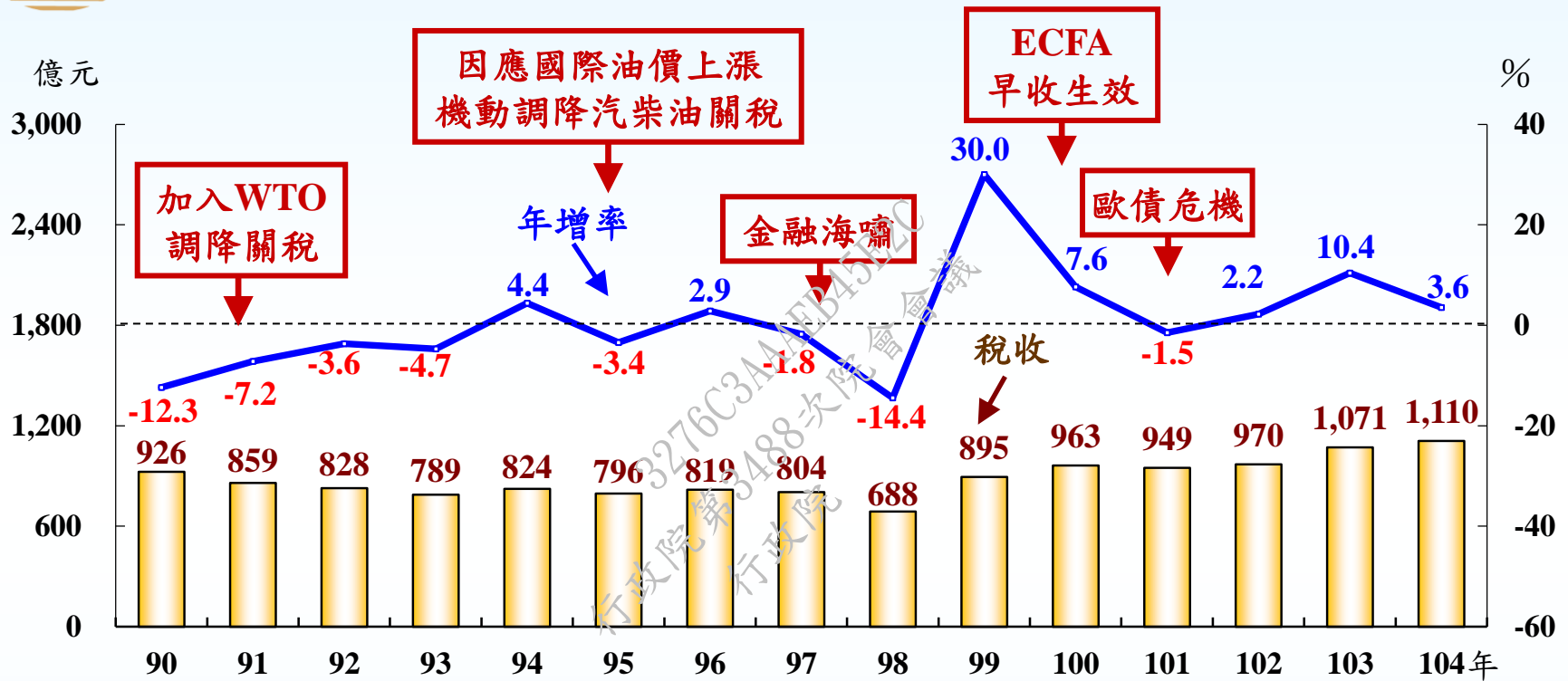
貨物稅



- ◎ 貨物稅稅收以油氣類及車輛類為最大宗，合占九成以上。90、95至97及101年分別因網路泡沫、小客車稅率調降、卡債風暴、金融海嘯及歐債危機下滑，餘多呈增長趨勢。
- ◎ 近年進口車市場活絡，帶動稅收成長，104年達1,831億元，亦創歷史新高。



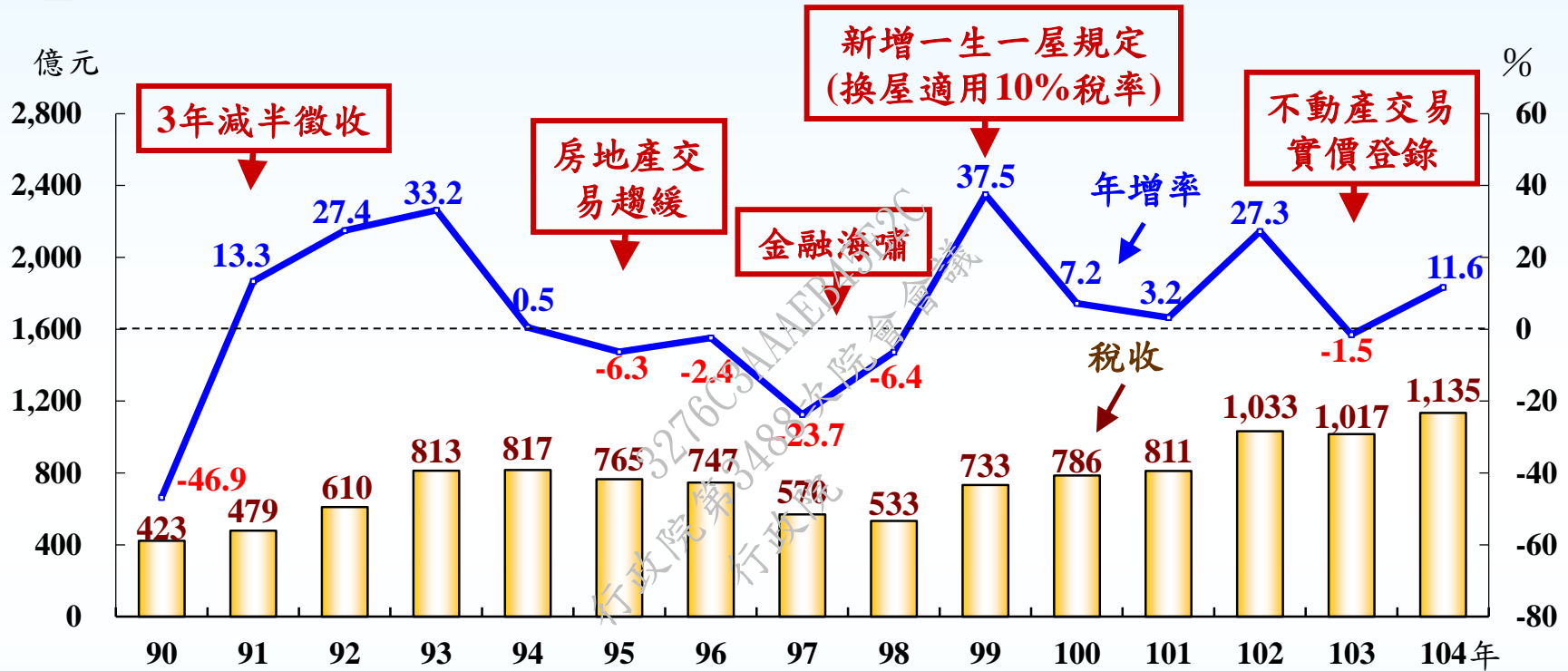
關稅



- ◎ 自91年加入WTO後，執行關稅減讓承諾，復為拓展外銷，陸續與各國建立互助協定，實質稅率由2.5%降至1.5%，影響稅收成長動能。
- ◎ 近年進口車市場活絡，103年突破千億元；104年全球景氣成長動能微弱與農工原料價格劇跌，貿易情勢嚴峻，全年稅收1,110億元，僅小幅增長3.6%。



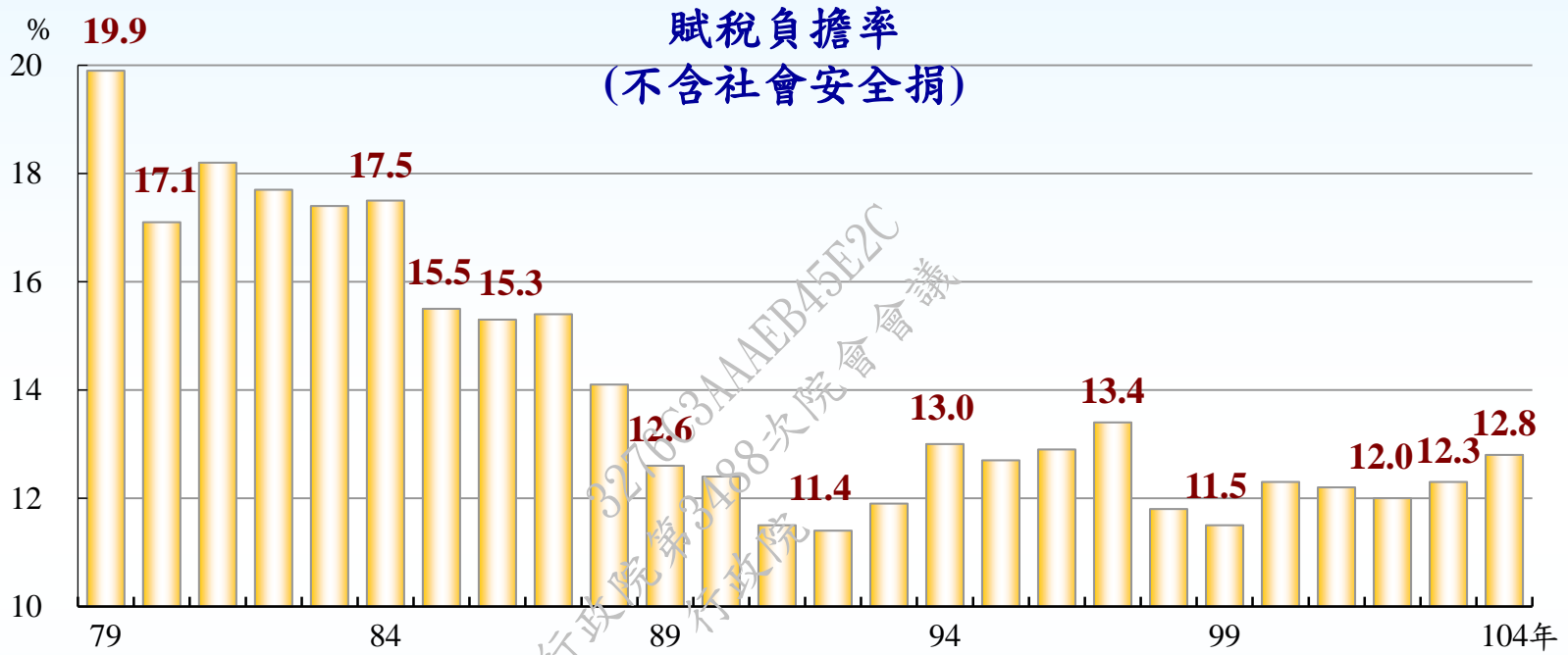
土地增值稅



- ◎ 民國80年代後期，房地產市場相當低迷，91年實施3年減半徵收激勵市場後，土增稅收明顯成長，95年起交易趨緩及金融海嘯衝擊，連年負成長；99年實施一生一屋規定，交易再度活絡，102年破千億元。
- ◎ 爾後調高公告現值等及實施房屋稅制改革，交易轉緩。惟受「房地合一」新制於105年上路預期心理，104年底房地產交易量遽增，稅收達1,135億元，反增長11.6%。



賦稅負擔(1/2)

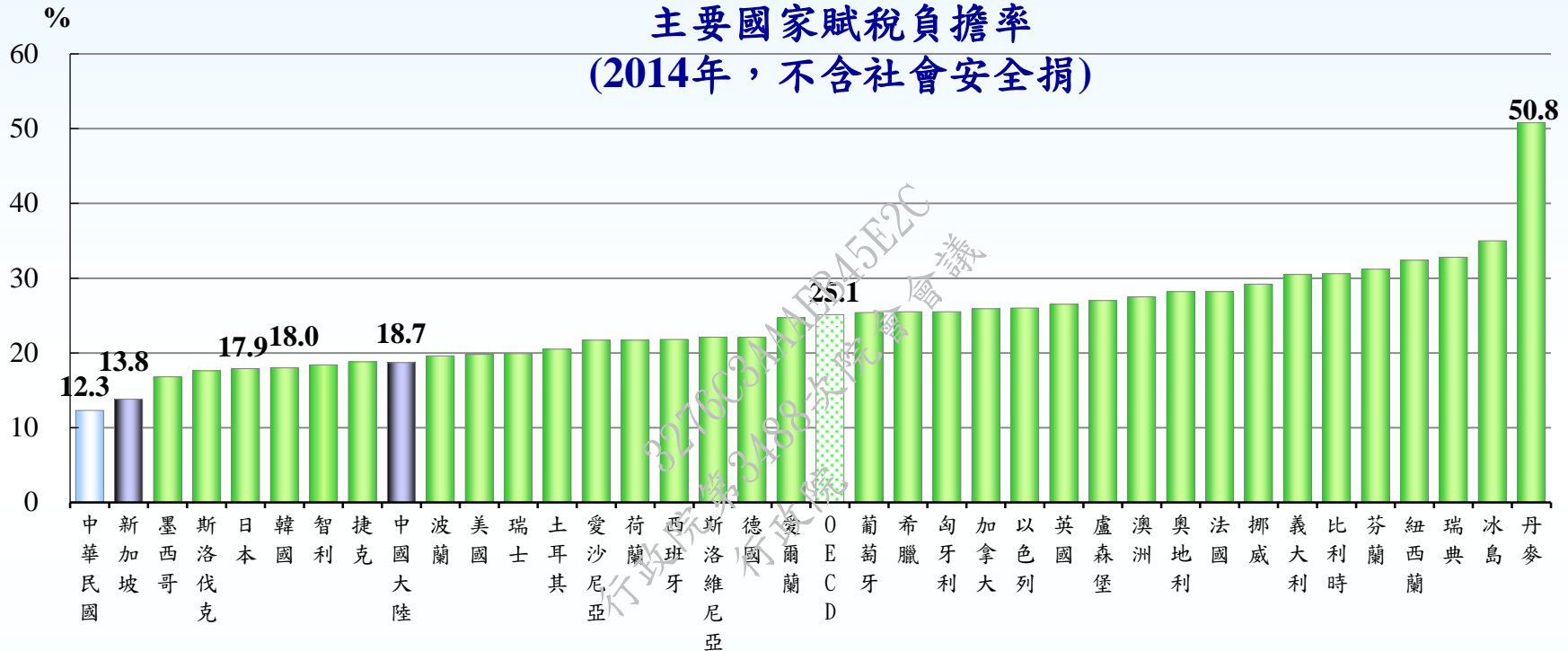


- ◎ 稅收是政府主要財源，也是國民負擔；國際間多以賦稅收入占GDP比率(賦稅負擔率)來觀察國民賦稅負擔情形。
- ◎ 我國採簡政輕稅措施，賦稅負擔率由79年19.9%逐年下降，80年代尚在15%以上，之後降至12~14%間，92年11.4%為歷史新低，之後隨景氣波動，97年回升至13.4%，99年受金融海嘯影響降至11.5%，104年略升為12.8%。



賦稅負擔(2/2)

主要國家賦稅負擔率
(2014年，不含社會安全捐)



資料來源：OECD “Revenue Statistics”(2015版)

- ◎ 2014年OECD 34國賦稅負擔率平均為25.1%，其中7國高於30%、9國低於20%，其餘18國介於20%~30%。
- ◎ 2014年我國賦稅負擔率12.3%，低於主要國家；鄰近之新加坡13.8%、日本17.9%、韓國18.0%、中國大陸18.7%。



105年稅收展望

- ◎ 由於去(104)年國內景氣轉淡，就業市場趨緊，企業獲利亦不若往年，恐將遞延影響今(105)年綜合所得稅與營利事業所得稅稅收表現。
- ◎ 行政院主計總處預估我國今年經濟成長率為1.47%，略優於去年，與當年景氣高度連動之營業稅、貨物稅、關稅應可小幅成長。
- ◎ 土地增值稅受惠於今年公告現值調漲6.7%，及房地合一課徵所得稅等財政健全措施上路，可望挹注相關稅收。



簡報完畢

32769344AEB45E2C
行政院第3488次院會會議
行政院