



重要民生物品原料的供需狀況

經濟部

107年3月1日

簡報大綱

壹、油價情勢

貳、大宗物資情勢

- 小麥及麵粉
- 黃豆及沙拉油
- 糖

參、紙漿及衛生紙情勢

肆、結語

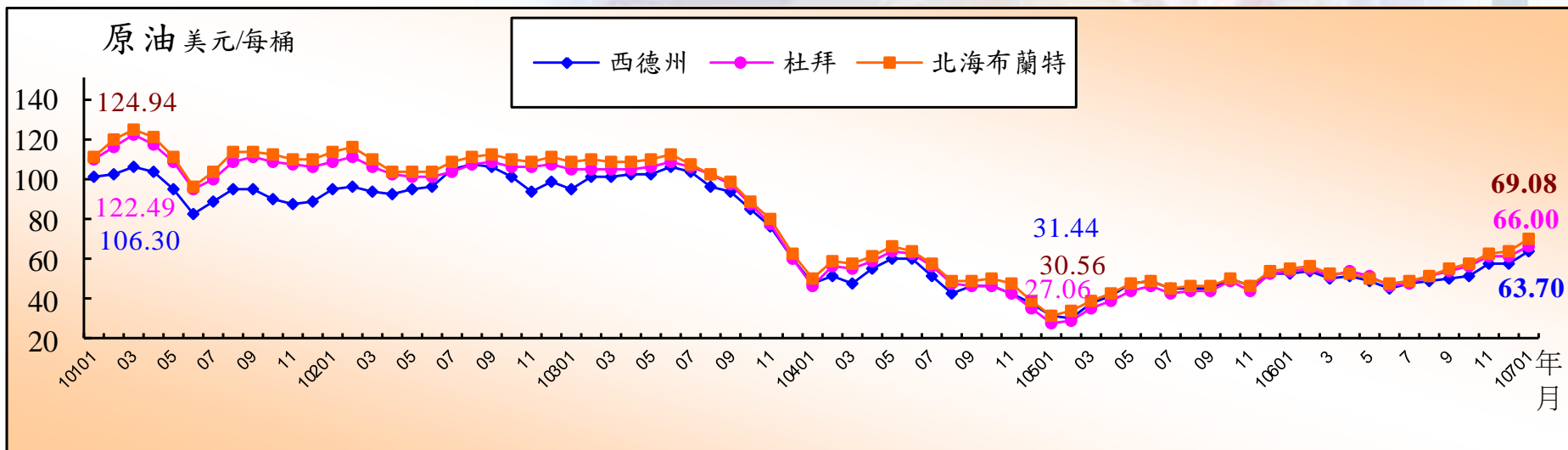
壹、油價情勢

一、國際油價情勢

	107年1月	106年12月	106年1月
西德州(美元/桶)	63.70	57.67	52.56
變動幅度(%)	—	10.5	21.2
杜拜(美元/桶)	66.00	61.21	53.47
變動幅度(%)	—	7.8	23.4
北海布蘭特(美元/桶)	69.08	63.89	54.88
變動幅度(%)	—	8.1	25.9

1.自105年1月起，受OPEC產油國達成減產協議影響，致國際油價持續攀升。

2.美國能源資訊署 (EIA) 預測，西德州近期(107年1~3月)油價每桶平均62.88美元，107年為58.28美元。



二、2018年國際原油供需及預測

- 美國能源資訊管理局(EIA)2018年1月估計2018年全球石油供需狀況
- 石油供給：100.34百萬桶/日、石油需求：100.11百萬桶/日、供過於求：石油庫存增加23萬桶/日

表1：國際原油供需預測

單位: 百萬桶/日	2018				2017	2018
	Q1	Q2	Q3	Q4		
總供給	98.87	100.36	100.87	101.21	97.97	100.34
OPEC	39.29	39.67	39.80	39.81	39.31	39.64
Non-OPEC	59.58	60.69	61.07	61.40	58.66	60.70
總消費	99.36	99.43	100.69	100.93	98.39	100.11
OECD	47.45	46.83	48.04	48.10	47.11	47.61
Non-OECD	51.91	52.60	52.65	52.83	51.28	52.50
剩餘(不足)	(0.49)	0.93	0.18	0.28	(0.42)	0.23

表2：2017~2018年OPEC原油剩餘產能情況

	1月	2月	3月	4月	5月	6月	7月	8月	9月	10月	11月	12月	平均
2017	2.03	2.23	2.33	2.30	2.16	1.92	1.97	2.00	1.89	2.08	2.14	2.11	2.09
2018	2.13	2.17	2.16	1.88	1.82	1.77	1.61	1.76	1.69	1.59	1.59	1.73	1.82

註：原油1桶=0.159公秉；粗體字為實際值、斜體字為推估值

資料來源：EIA, Short-Term Energy Outlook, 2018.1.10(OPEC總供給含Crude與Other Liquids)

三、中油油氣稅前批售價與亞鄰各國比較

● 汽、柴油

資料更新日期：107.1.29

	92 汽油 (元 / 公升)	95 汽油 (元 / 公升)	超柴 (元 / 公升)
韓國	17.07	25.24	18.67
日本	18.70	N/A	19.85
新加坡	N/A	34.62	33.37
香港	N/A	N/A	48.54
中油	15.73	17.16	17.83
與亞鄰最低價價差	1.34	8.08	0.84

註：

1.中油稅前價為資料更新次日中油公司公告生效之零售參考牌價扣除相關稅費後之價格。

2依浮動油價機制，調整後稅前價以亞鄰當週稅前最低價做為浮動油價調整的上限。

● 家用液化石油氣

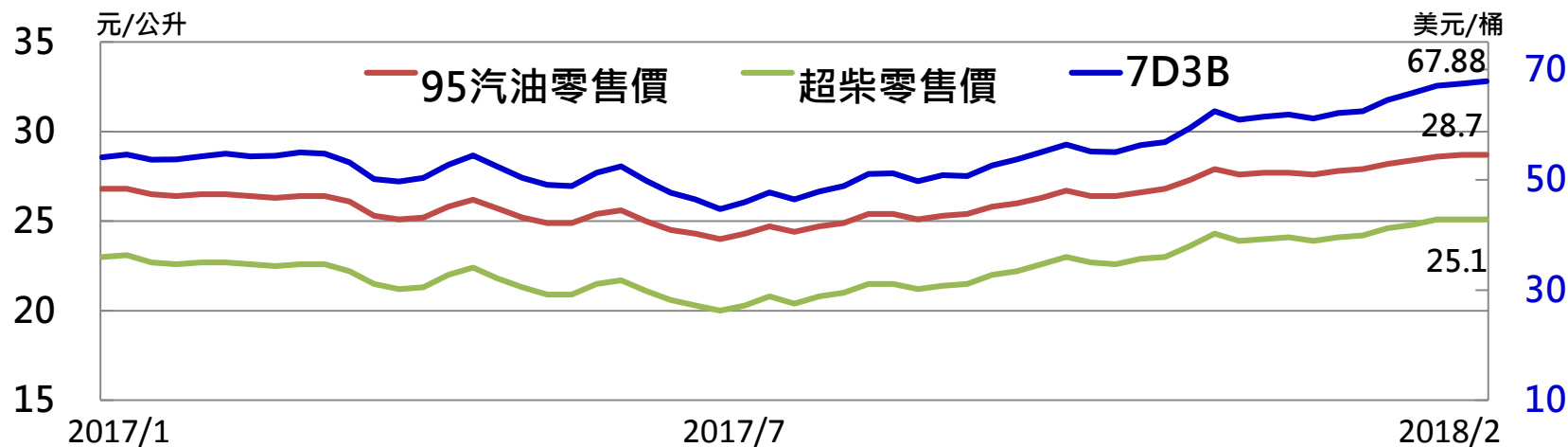
資料更新日期：107.2.2

	稅前價 (元/公斤)
韓國	26.82
日本	34.53
香港	N/A
中油	22.23
與亞鄰最低價價差	4.59

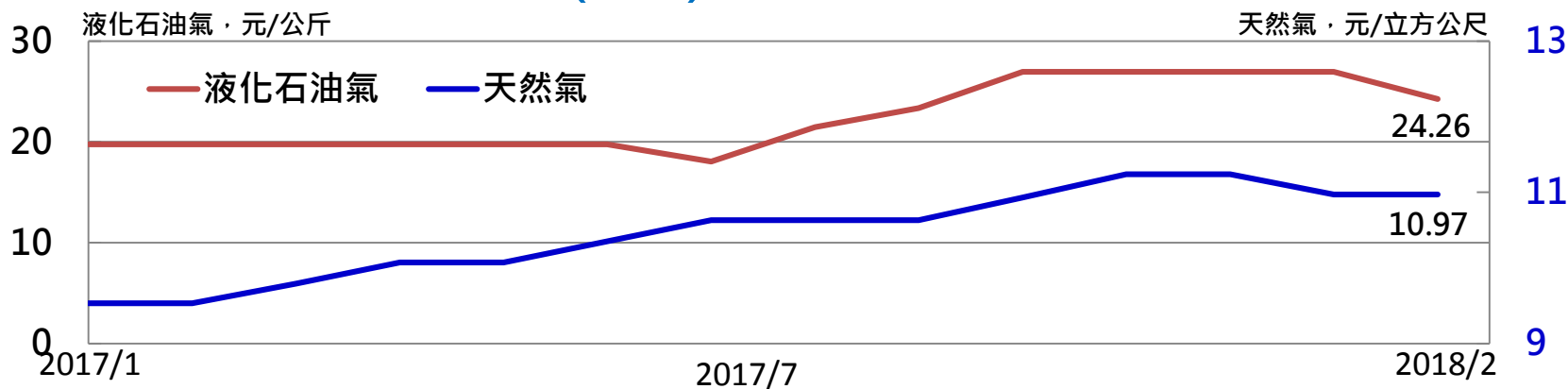
註：香港油氣公司不再公布家用液化石油氣批售價格。

四、2017年迄今國內油氣價格走勢

● 汽、柴油(週調)



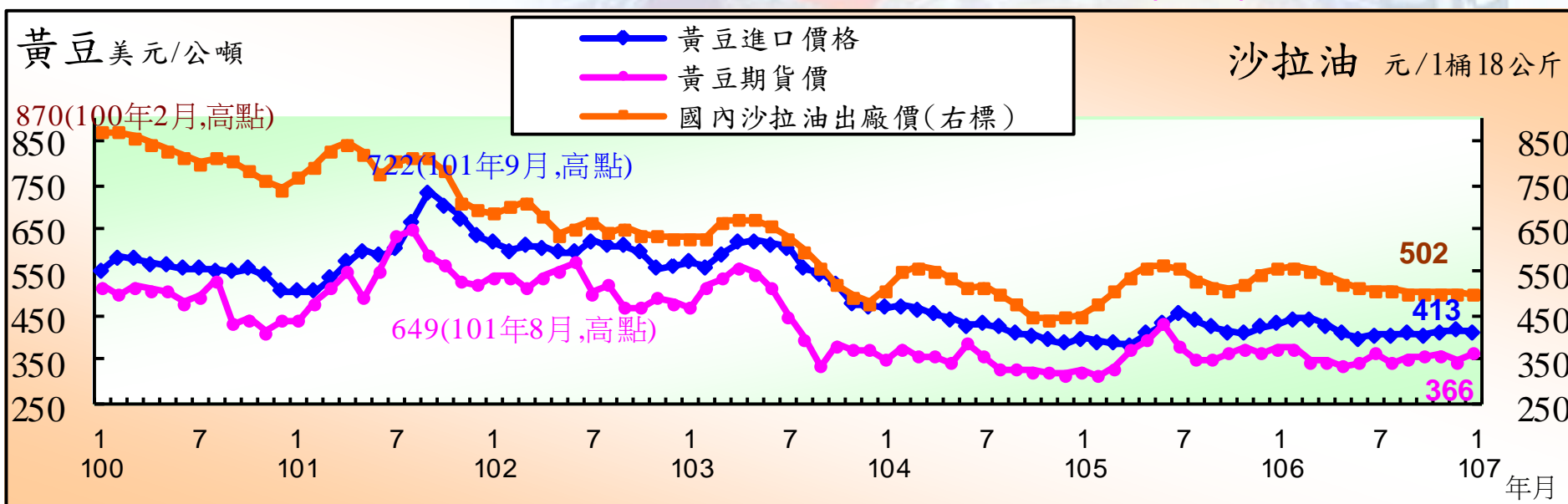
● 天然氣、液化石油氣(月調)



二、黃豆及沙拉油

	107年1月	106年12月	106年1月
國際黃豆期貨價(美元/公噸)	366	350	377
變動幅度(%)	—	4.6	-2.9
黃豆進口成本(美元/公噸)	413	419	435
變動幅度(%)	—	-1.4	-5.1

- 1.價格現況：107年1月黃豆期貨價較上年同月下跌2.9%；沙拉油出廠價較上年同月下跌10.2%，價格走勢平穩。
- 2.未來展望：全球黃豆庫存雖微幅下調，惟仍為歷史新高，全球供應寬鬆格局未改變，價格將維持低穩走勢。
- 3.國內供應情形：截至106年12月底，可掌握黃豆供應量(含採購未到港)約66.1萬公噸，相當3.8個月的使用量。
- 4.台糖配合政策：民生必需的沙拉油(3公升)建議零售價不調漲。

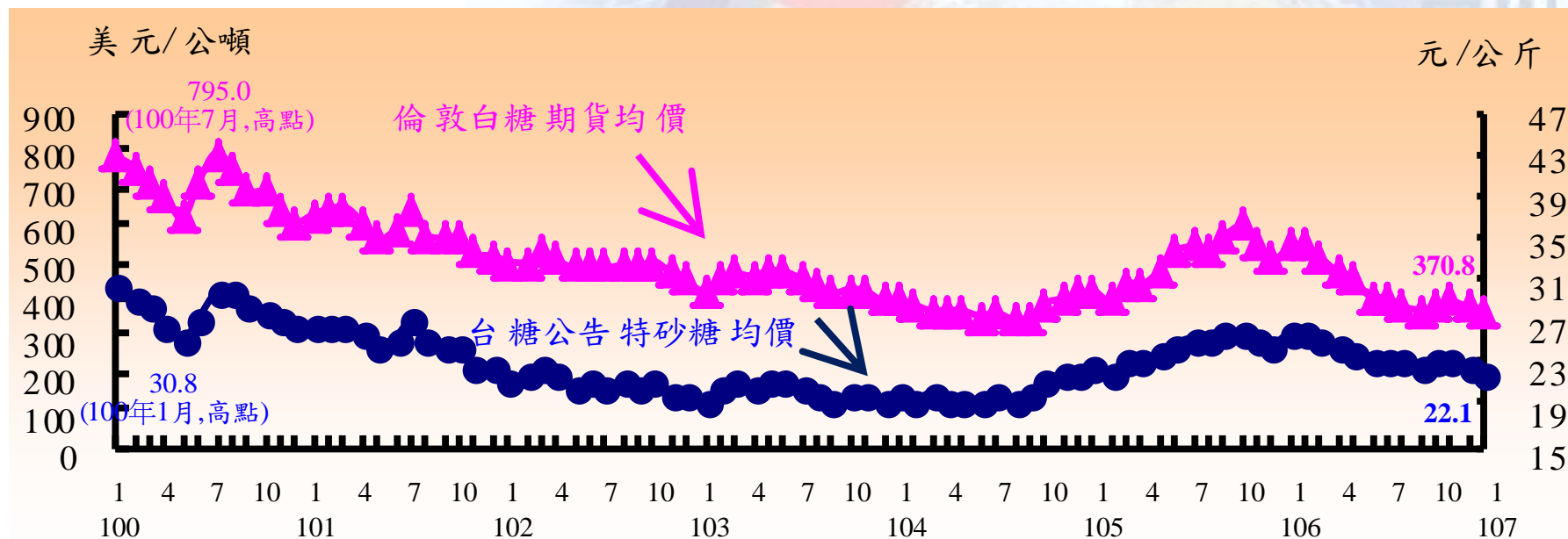


資料來源：行政院主計總處(芝加哥期貨交易所,CBOT)、財政部海關進口資料及台灣區植物油工業同業公會。
 註：黃豆期貨價為月底收盤價；黃豆進口成本為月均價(預估值)；沙拉油出廠價為月均價(預估值)。

三、糖

- 1.價格現況：107年1月糖期貨價較上年同月下跌31.2%，糖經銷價則下跌14.3%，主因全球供應充足。
- 2.未來展望：全球糖產量過剩達300至500萬噸，預期價格可望維持低檔。
- 3.國內供應情形：截至107年2月5日，台糖大包裝成品糖庫存量約1.1個月(約3.3萬噸)，原料糖庫存量約1.5個月(約44.9萬噸)，供應充足。
- 4.台糖配合政策：民生必需的小包砂糖(1公斤裝)建議零售價不調漲。

	107年1月	106年12月	106年1月
國際白糖期貨價(美元/公噸)	370.8	376.8	538.9
變動幅度(%)	—	-1.6	-31.2
台糖特砂糖經銷價(元/公斤)	22.1	22.5	25.8
變動幅度(%)	—	-1.8	-14.3



資料來源：倫敦期貨交易所、台灣糖業公司。

註：國際白糖期貨價為月均價、台糖特砂糖為50公斤特砂公告牌價之月均價。

參、紙漿及衛生紙情勢

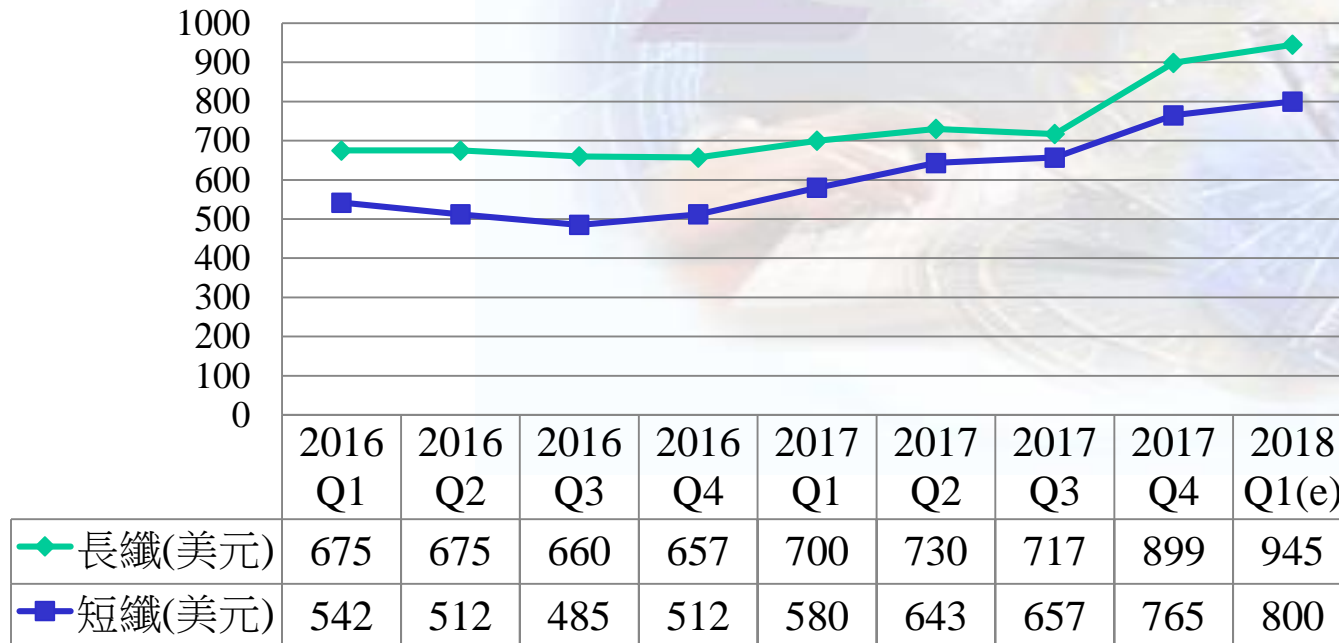
一、國際紙漿價格情勢

	106年2月	107年2月	漲幅
長纖 (每噸/美元)	675	945	40%
短纖 (每噸/美元)	535	805	50%

1. 我國紙漿皆由國外進口，佔家庭用紙生產成本48%，其中7成為短纖、3成長纖組成。
2. 價格現況：長纖紙漿價格從106年2月每噸675美元漲至107年2月的945美元，短纖從每噸535美元漲至805美元，平均衛生紙原料價格漲幅47%。

※平均紙漿漲幅為(短纖7成+長纖3成)×100%=47%

近三年國際紙漿平均每季價格



資料來源：CIP商品行情網。

二、國內衛生紙供應情形

- 供應商表示，**紙漿供需及產線運作正常**，現階段市場為民眾預期消費心態，**無短缺**情事。
- **實體通路及網路通路均仍買得到**，目前均未漲價。但**銷售速度很快**，補完很快就賣掉。
- 通路業者表示衛生紙體積很大，配送車不夠用，**補貨及宅配到府有困難**。

肆、結語

- 整體而言，原油及大宗原物料市場供需穩定且價格尚稱平穩。
- 國內三大衛生紙供應商皆表示目前紙漿原料來源穩定，且供應正常。至於漲價時間則因供應商與通路端皆各依其雙方合約關係，仍有待合約到期後之協商方能確定。
- 持續透過本部「重要商品及原物料市況監理小組」，掌握國際大宗物資市場變化、業者採購及出廠價情形，充分供應國內需求，必要時採取因應措施，並協調業者穩定物價。



簡報完畢

恭請裁示