

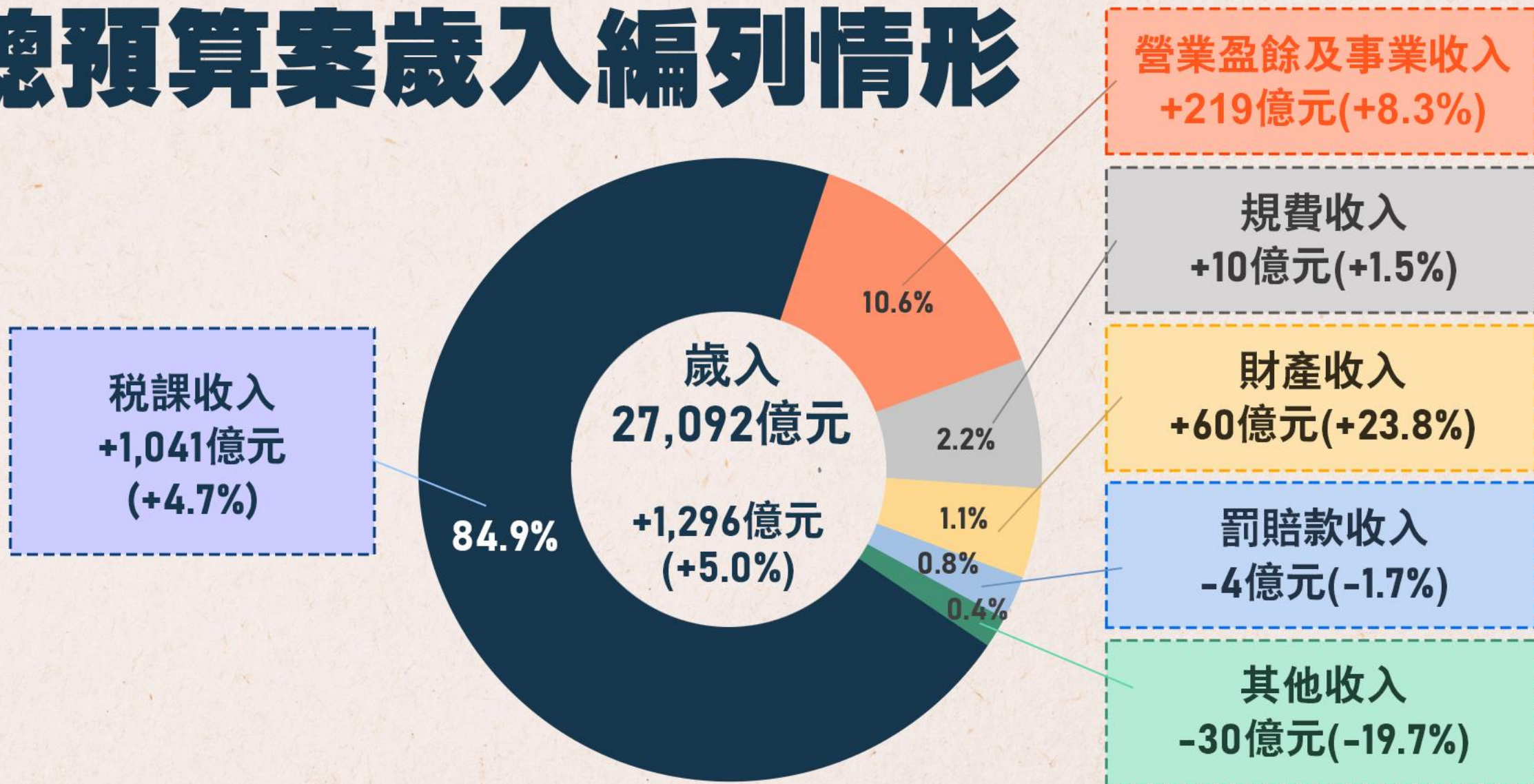
113年度 中央政府總預算案歲入籌編

近年財政穩健
債務管控得宜



財政部 112年8月24日

113年度 總預算案歲入編列情形



113年度 總預算案融資財源規劃

單位：億元

- 移用以前年度歲計賸餘1,155億元
- 舉債1,721億元支應

歲入 27,092

融資需求
2,876

收入合計
29,968

差短
1,726

歲出 28,818

債務
還本
1,150

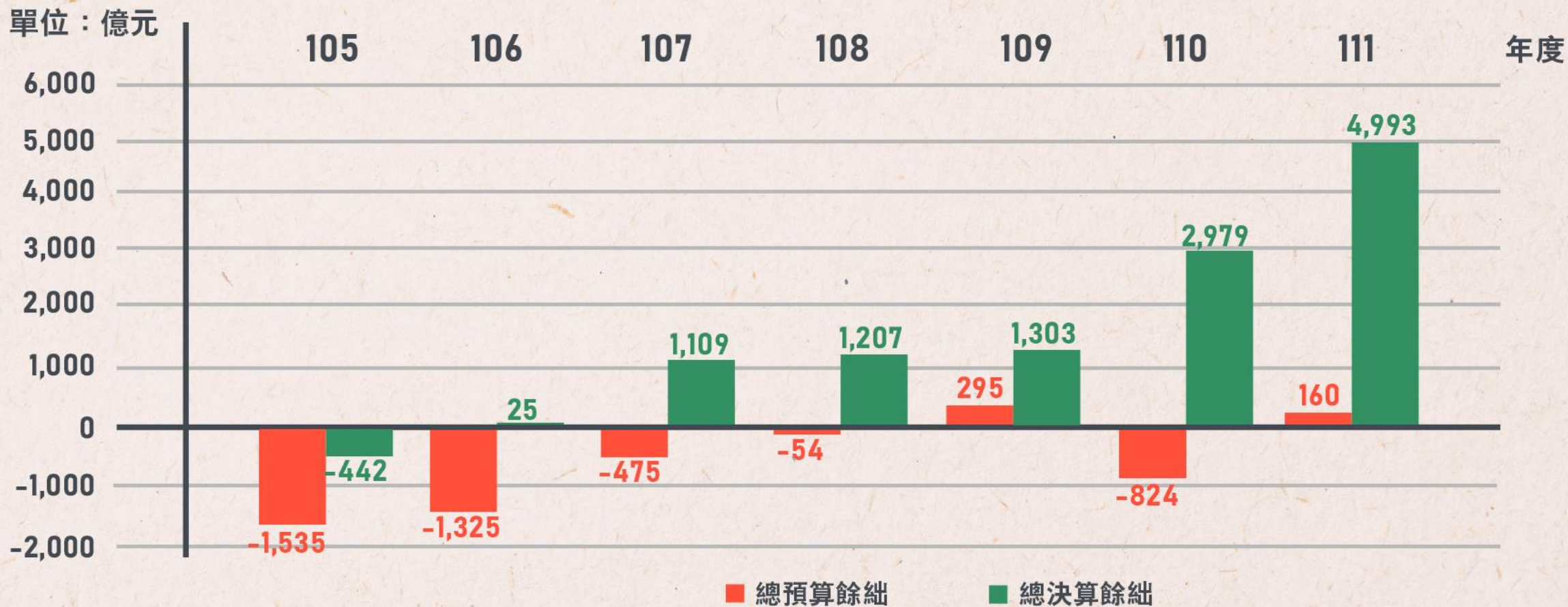
支出合計
29,968

歲入逐年成長維持財政穩健

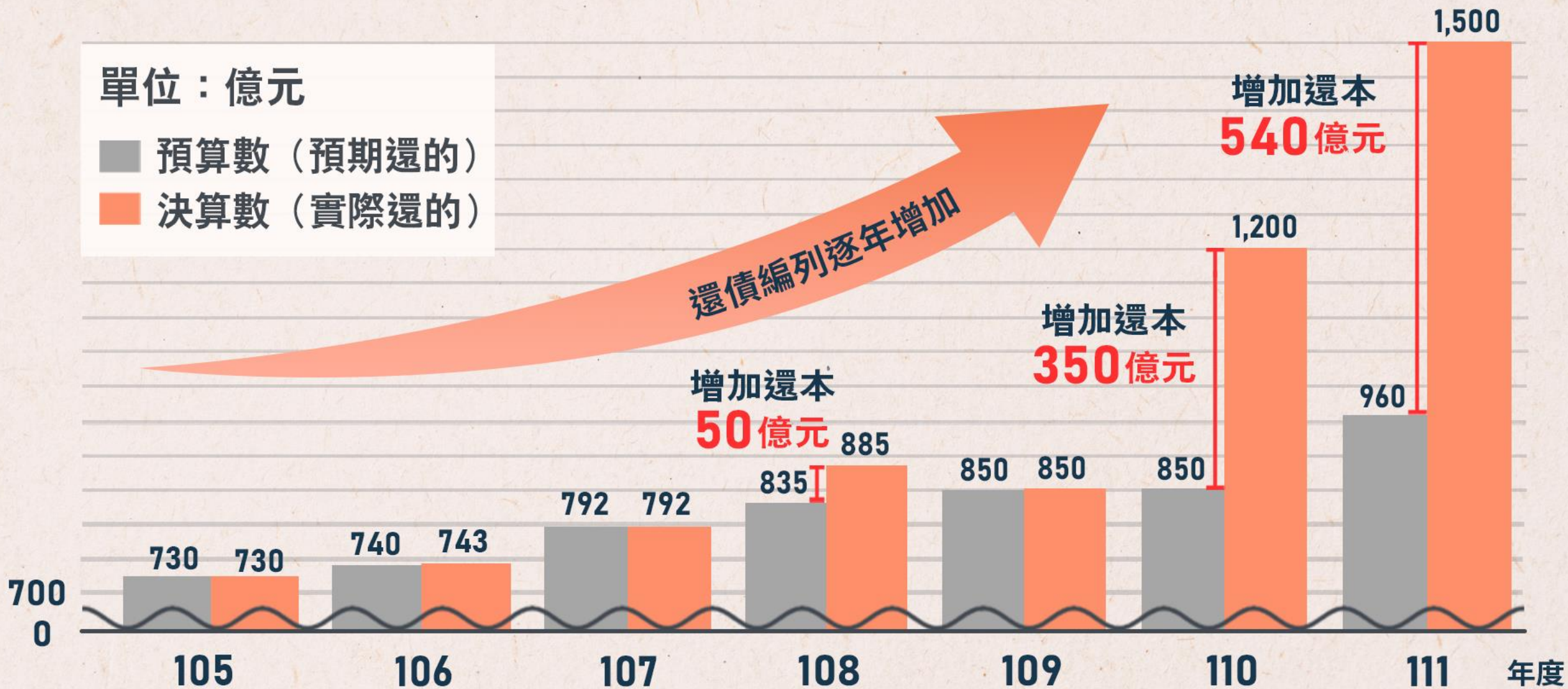
單位：億元



總預算歲入歲出連續6年騰餘 蓄積財政能量



還本逐年增加 還債比預期多！



中央政府總預算

不僅減少舉債，還增加還本！

單位：億元

債務減少舉借數

債務還本實際數

107 年度

1,267

792

108 年度

889

885

109 年度

555

850

110 年度

1,674

1,200

111 年度

439

1,500

112 年度

-

1,110

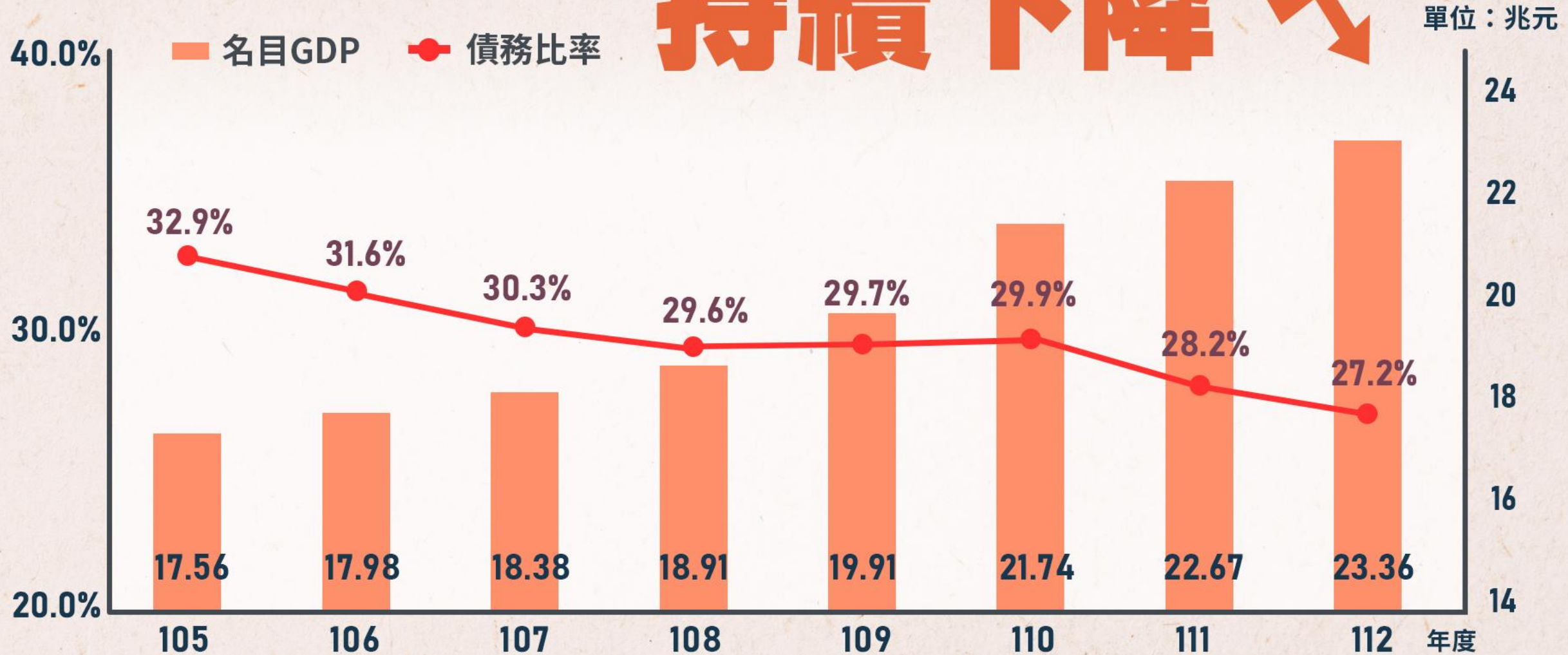
合計

4,825

6,337

中央政府實際長期債務比率

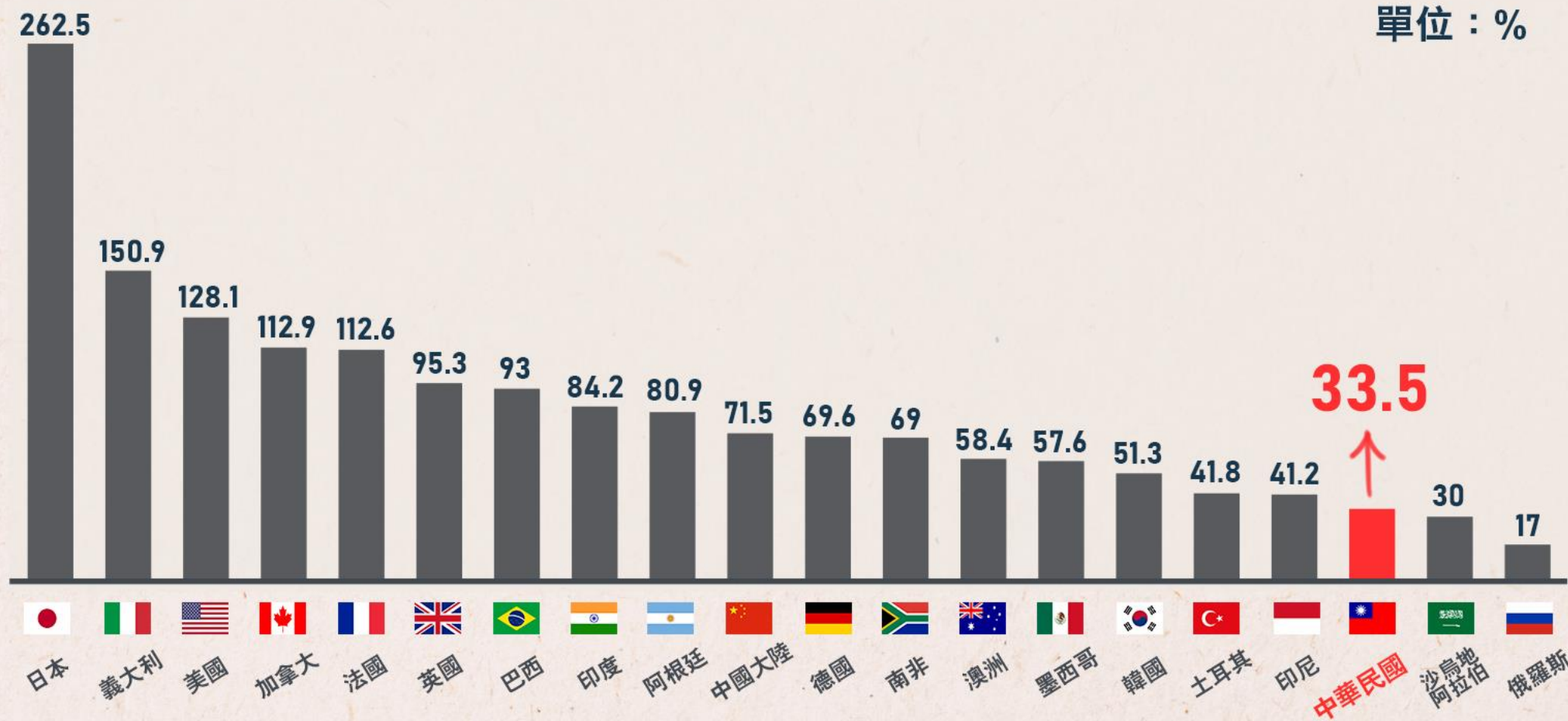
持續下降 ↘



與G20主要
國家比較

中央及地方政府負債比率

臺灣優於主要國家



- 註：為利國際比較，左圖我國數據是以國際貨幣基金(IMF)政府財政統計手冊標準計算一般(各級)政府負債占當年度GDP比率，與公共債務法規定計算基礎不同

財政表現 國際肯定



穆迪 (Moody's)

111.9.22

信用評等 **Aa3**



惠譽 (Fitch Ratings)

112.8.18

信用評等 **AA**

(維持自110年調升佳績)



標準普爾 (S&P)

112.4.26

信用評等 **AA+**

(110及111年連2年調升；維持前調升佳績)



洛桑管理學院 (IMD)

112.6.20

世界競爭力躍居第**6名** (111年排名第7)

其中「**財政情勢**」從第10名進步到第6名

反映政府持續減債與增加還本！

