



# 113年度中央政府總預算案 編列情形

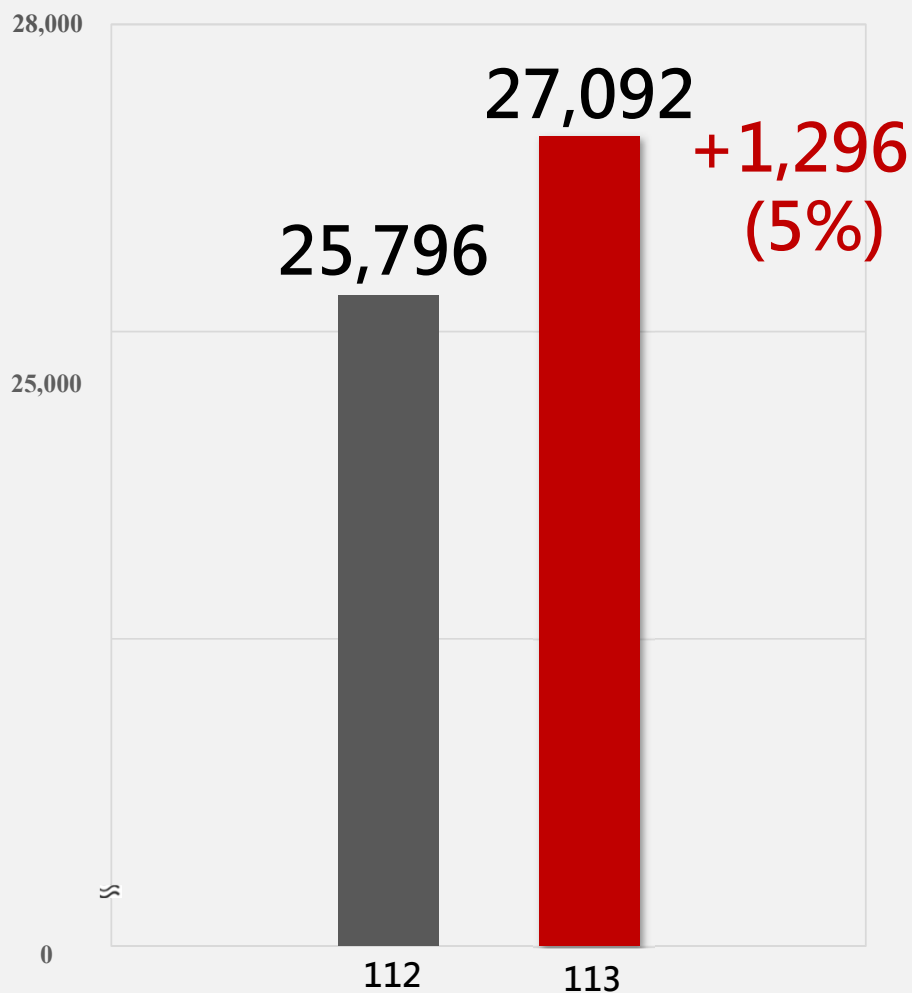
行政院主計總處

112年8月24日

# 歲入



單位:億元



稅課收入 22,990 **↑1,041** 4.7%

- 營業稅+577
- 證交稅+536

營業盈餘及事業收入 2,866 **↑ 219** 8.3%

- 中央銀行繳庫+193
- 國發基金繳庫+134

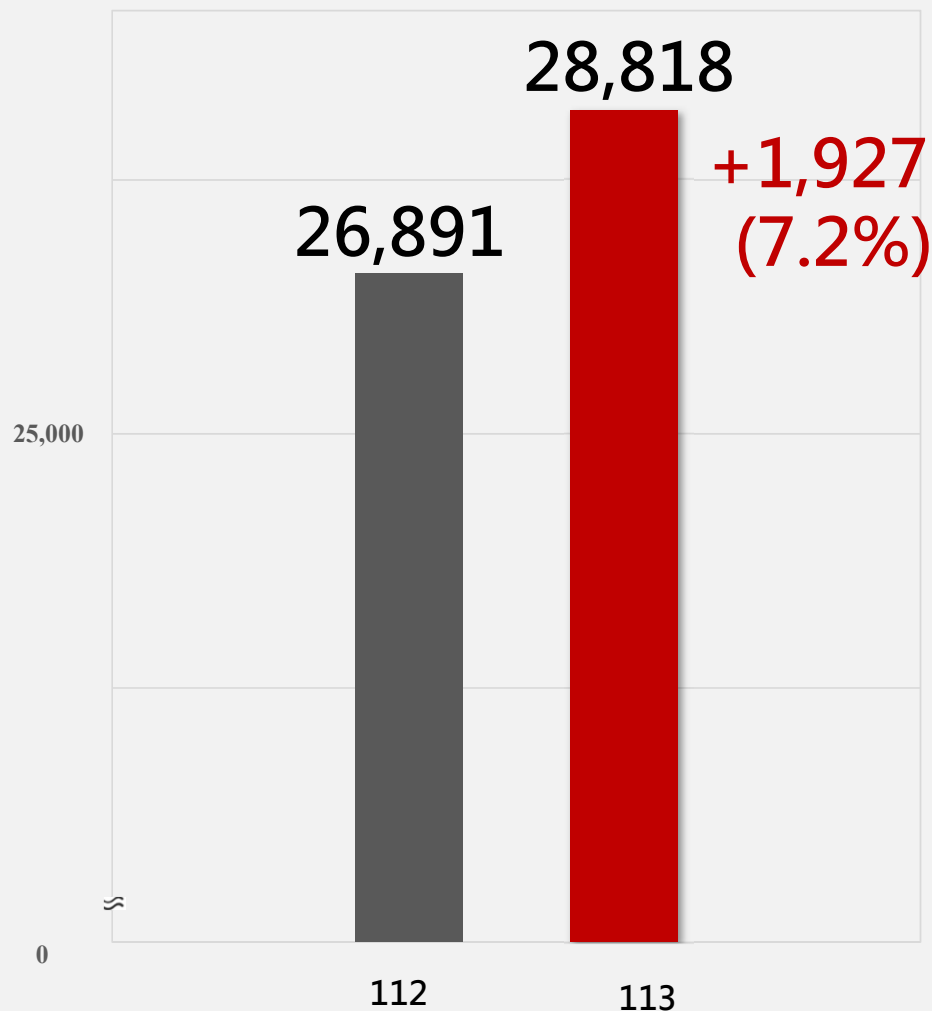
財產收入 313 **↑ 60** 23.8%

規費及其他收入 923 **↓ 24**

# 歲出



單位:億元



↑ 1,927億元

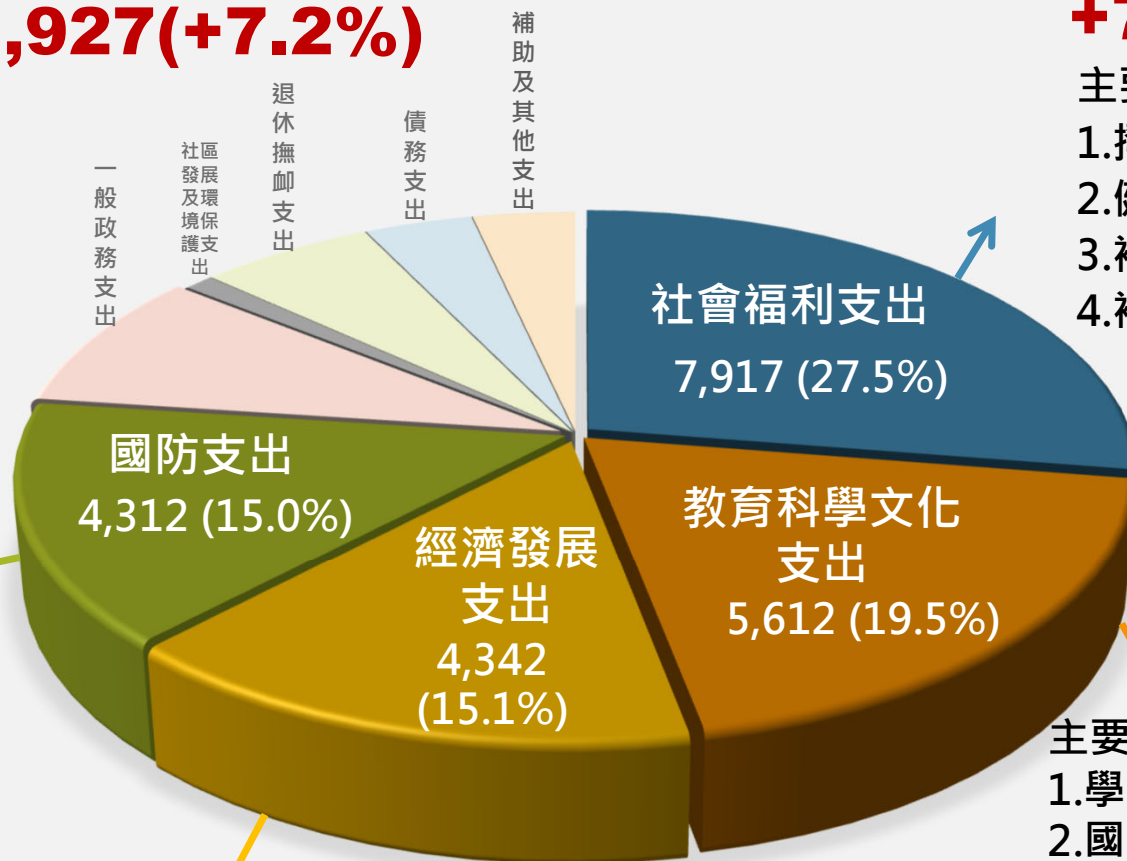
- ◆ 撥補勞工保險基金 +750億元
- ◆ 國防經費 +314億元
- ◆ 公私立學校學雜費差距專案減免 +219億元
- ◆ 公共建設計畫 +298億元
- ◆ 科技發展計畫 +212億元
- ◆ 少子女化對策經費 +142億元
- ◆ 調整軍公教人員待遇準備 +173億元
- ◆ 撥補公教人員退撫基金 +100億元

# 別事政出歲



單位:億元

總額 28,818 **+1,927(+7.2%)**



**+387**

主要係增加：  
軍事投資案349億元

**-409**

主要增減：  
1.減列「穩定供電建設方案」500億元  
2.增列補助地方辦理各項基本設施42億元

**+788**

主要係增加：  
1.撥補勞保基金750億元  
2.健保法定下限差額242億元  
3.補助勞工及眷屬健保62億元  
4.補助勞工參加勞保等55億元

**+749**

主要係增加：  
1.學雜費差距專案減免219億元  
2.國科會科學研究計畫91億元  
3.少子女化對策69億元  
4.地方教學研究、校園設施50億元



# 歲入歲出差短及融資調度

單位:億元

113年度 與112年度比較

一、總預算歲入歲出差短	1,726	+631
二、債務還本	1,150	+40
三、須融資調度數	2,876	+671
1.債務舉借	1,721	-11
2.預計移用以前年度歲計賸餘	1,155	+682
四、總預算及特別預算差短	4,364	-1,821
五、總預算及特別預算舉債總數	3,719	-139
占總預算及特別預算歲出% (上限15%)	11.8	-0.3(百分點)
六、預估累計債務未償餘額	68,286	+2,569
占前三年度GDP平均數% (上限40.6%)	30.2	-0.5(百分點)

預估債務淨增2,569

實際會視歲入歲出執行情形減少舉債，實際數將可能低於預算數

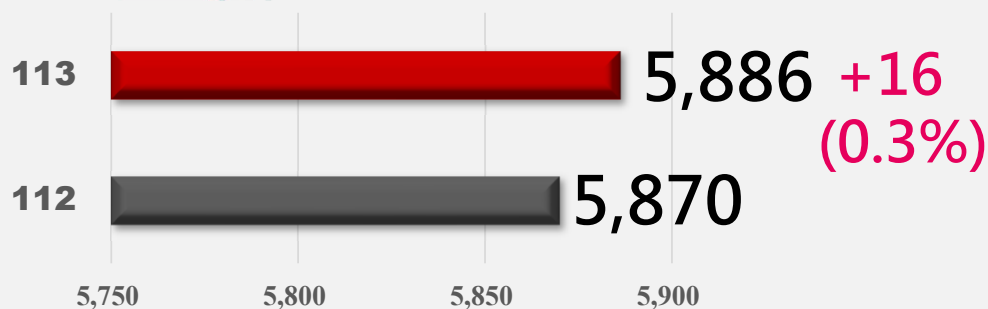
# 重要施政項目



單位:億元



## 公共建設計畫

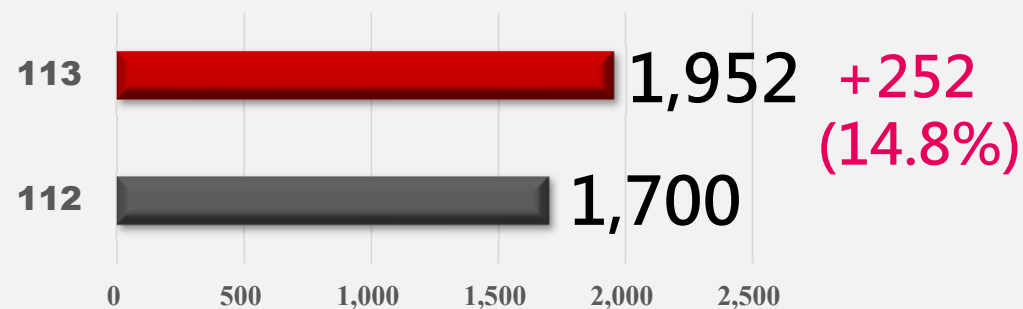


總預算	1,928	+298	18.3%
前瞻	844	+12	1.5%
基金	3,114	-294	-8.6%

- 省道快速公路改善計畫+35億元
- 永續提升人行安全+20億元
- 2030年客運車輛電動化+28億元



## 科技發展計畫



總預算	1,328	+212	19.0%
前瞻	211	-	-
國防科技	110	-13	-10.4%
基金	303	+53	21.2%

- 晶創台灣計畫(含基金)+120億元
- 基礎科學研究計畫+49億元
- 產業低碳減廢綠色製程創新技術開發計畫+26億元

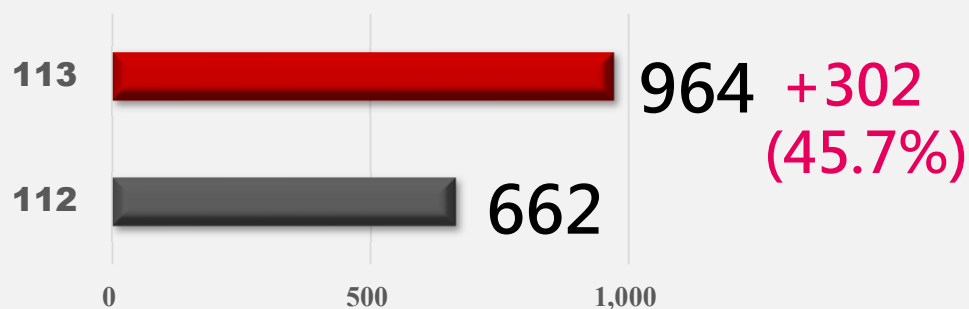
# 重要施政項目



單位:億元



## 淨零轉型



總預算	580	+155	37%
前瞻	62	+15	32%
基金	322	+132	69%

- 離岸風電第二期計畫+203億元
- 太陽光電併網工程+69億元
- 離岸風電第一期加強電力網+40億元



## 國防經費

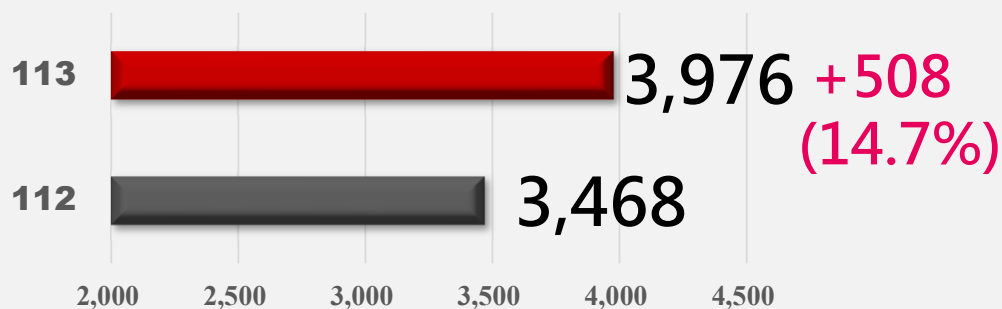
項目	113年度	與112比較
總計	6,068	+265
一、公務預算	5,349	+174
(一)總預算	4,406	+314
1.軍事投資	1,306	+336
2.作業維持	1,310	-26
3.人員維持	1,790	+4
(二)特別預算	943	-140
1.新式戰機採購	453	+2
2.海空戰力提升計畫採購	490	-142
二、非營業特種基金	719	+91

# 重要施政項目

單位:億元



## 教育經費

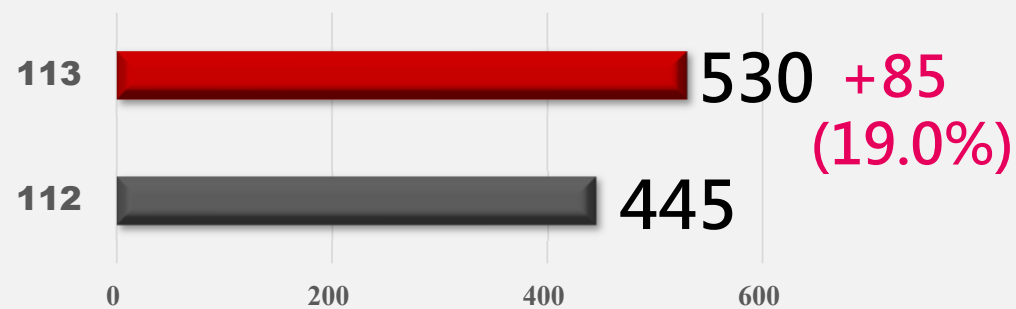


總預算	3,926	+509	14.9%
前瞻	50	-1	-1.2%

- 拉近公私立學校學雜費差距專案減免+219億元
- 撥補退撫基金(教育人員)+50億元
- 高教人才斷層—提升教研人員待遇計畫+40億元



## 文化經費



總預算	393	+82	26.5%
前瞻	45	+4	8.8%
基金	92	-1	-1.4%

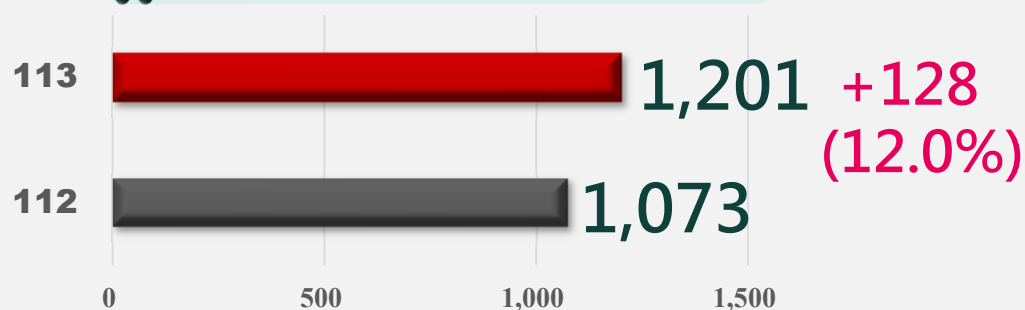
- 匯聚臺流文化黑潮+30億元
- 文化成年禮金+18億元
- 國家圖書館南館暨聯合典藏中心建設計畫+14億元



# 重要施政項目

單位:億元

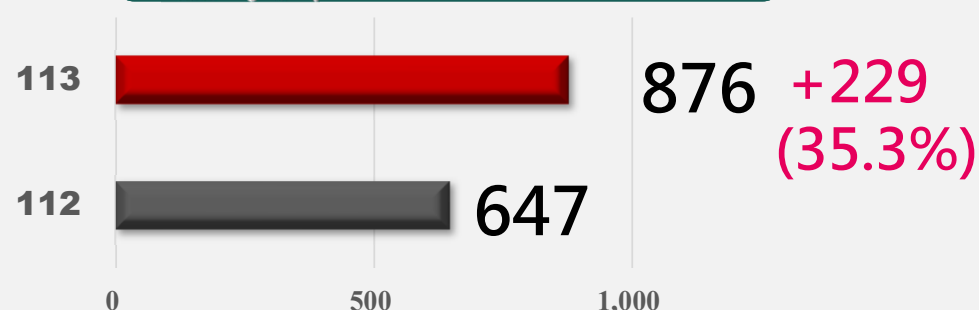
## 少子女化對策



總預算	1,081	+142	15.1%
前瞻	4	+0	7.0%
基金	116	-14	-10.7%

- 就學補助+41億元
- 托育補助+39億元
- 擴大公共化幼兒園+33億元
- 調整幼兒園師生比+17億元

## 長照經費



總預算	27	+5	20.5%
前瞻	11	+1	11.0%
基金	838	+223	36.2%

- 長照服務補助+143億元
- 擴充長照據點+80億元

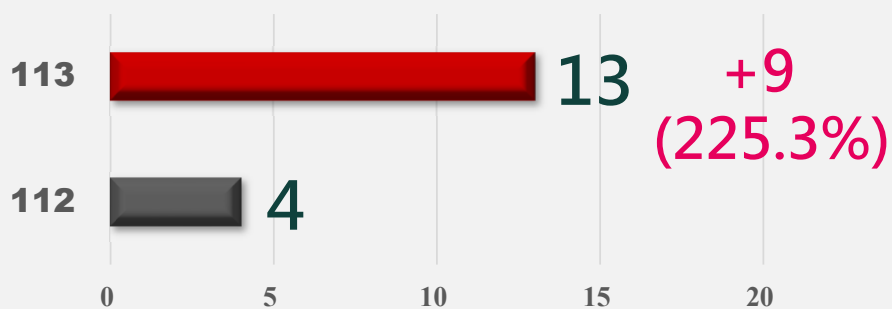
# 重要施政項目



單位:億元



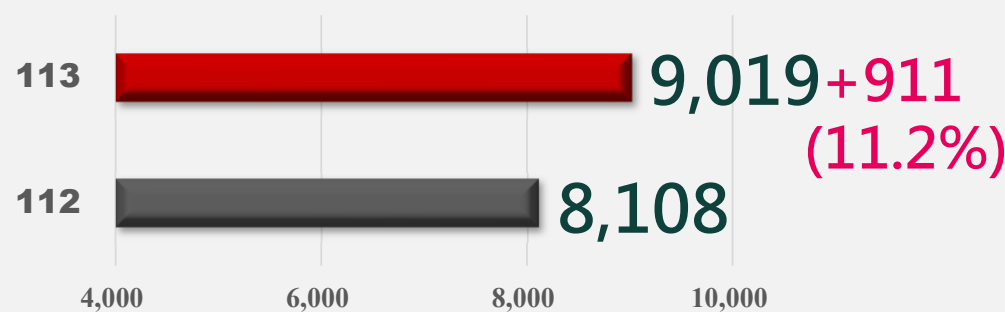
## 打擊詐欺經費



- 法務部汰購科技偵查設備等+4億元
- 數位部智慧防詐與數位信任應用發展計畫+3億元
- 內政部反詐騙宣導、建置5G行動寬頻通訊監察系統等+2億元



## 中央對地方財源挹注



一般性補助款	2,303	+156	7.3%
中央統籌分配稅款	4,043	+416	11.5%
各部會計畫型補助款	2,673	+339	14.5%

# 7年來施政成效



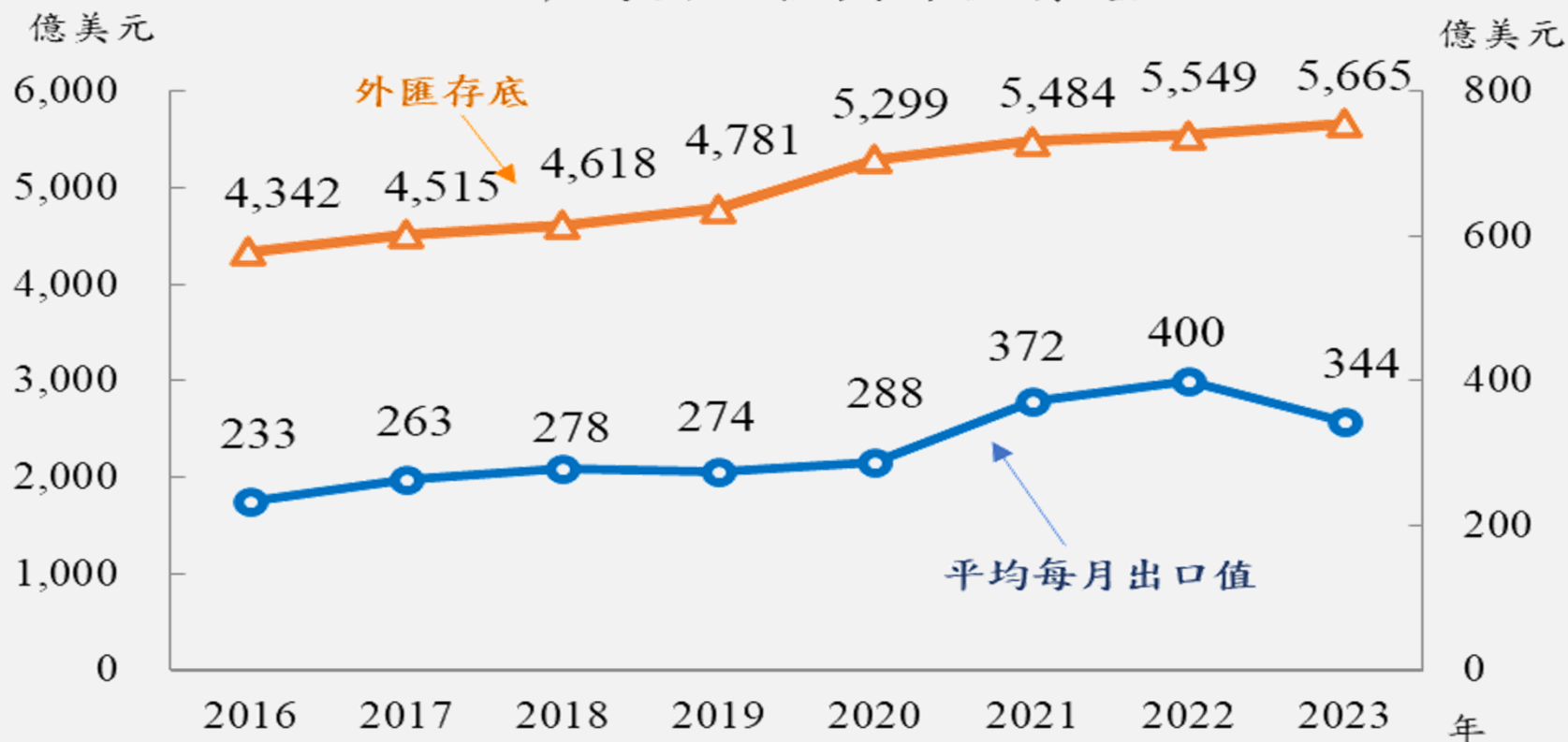
資料來源：行政院主計總處。

說明：名目GDP由2016年17.56兆元提高至2023年預估之23.36兆元，增5.8兆元，7年內GDP累計增加近20兆元；2016年至2023年經濟成長率每年均為正成長，優於全球及多數國家2020年因疫情衰退之現象。

# 7年來施政成效



## 平均出口值與外匯存底



資料來源：財政部統計處、中央銀行。

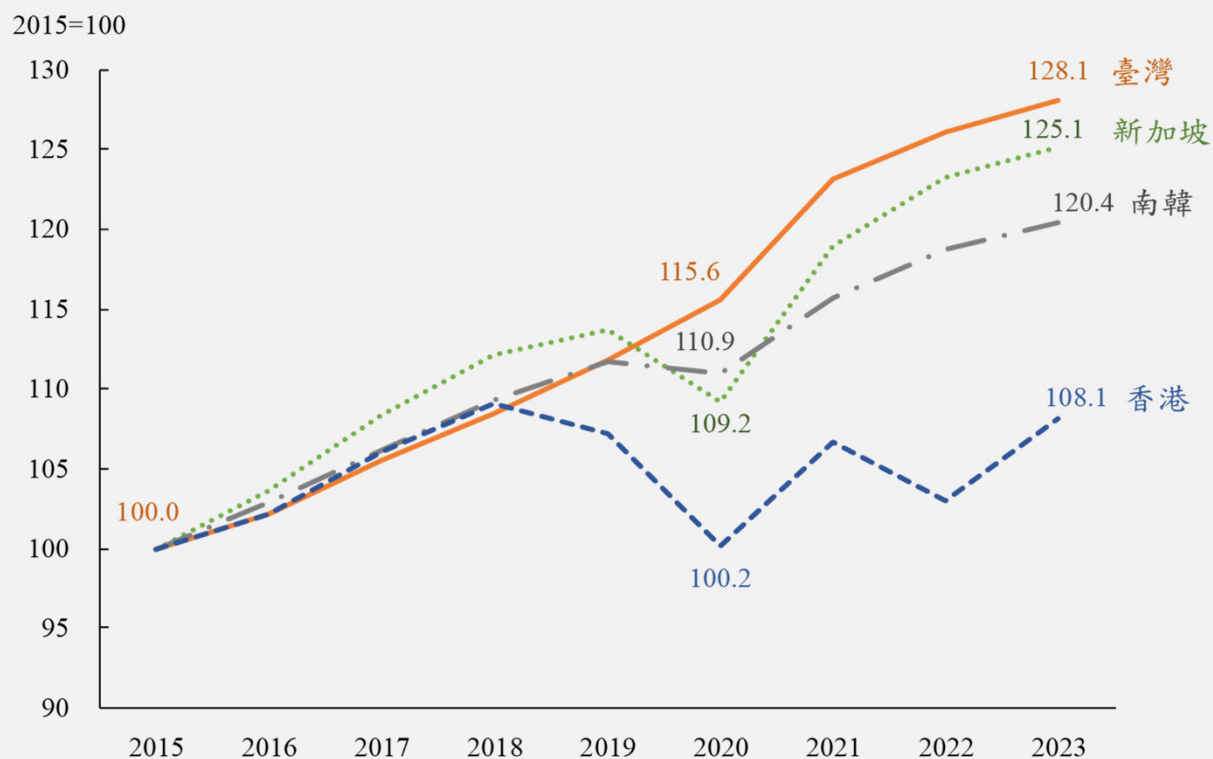
附註：2023年平均每月出口值為1-7月平均；外匯存底為7月底。

說明：我國外匯存底由2016年底4,342億美元逐年增至2022年底之5,549億美元，今年7月底達5,665億美元，較2016年增1,323億美元；平均每月出口值亦由2016年之233億美元，擴大至2022年之近400億美元，今年前7月平均344億美元，雖較前2年高基數略降，仍高於2020年之288億美元。

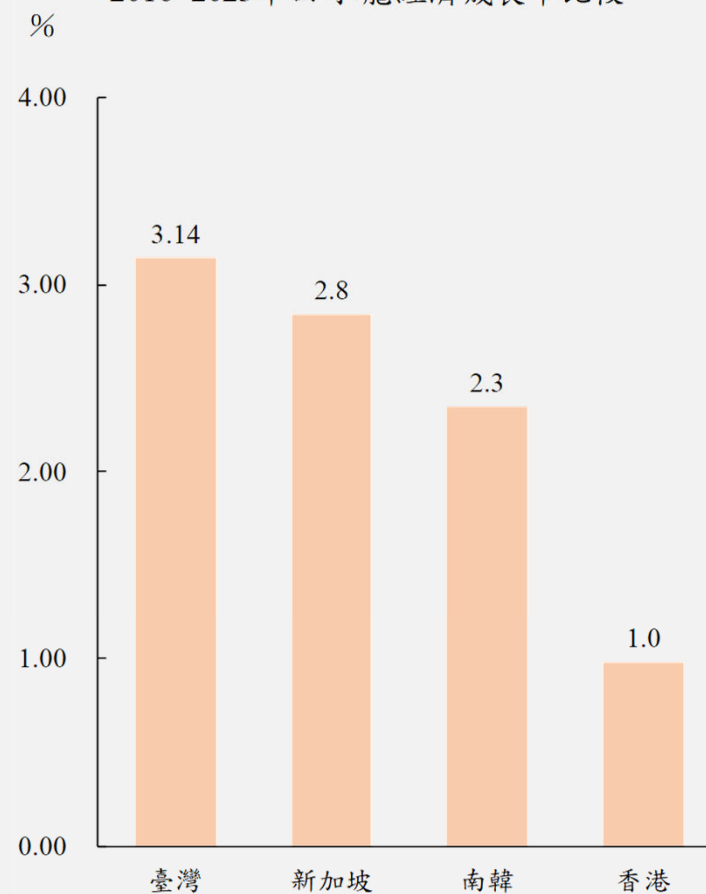
# 7年來施政成效



### 四小龍經濟成長指數(2015年=100)



### 2016~2023年四小龍經濟成長率比較

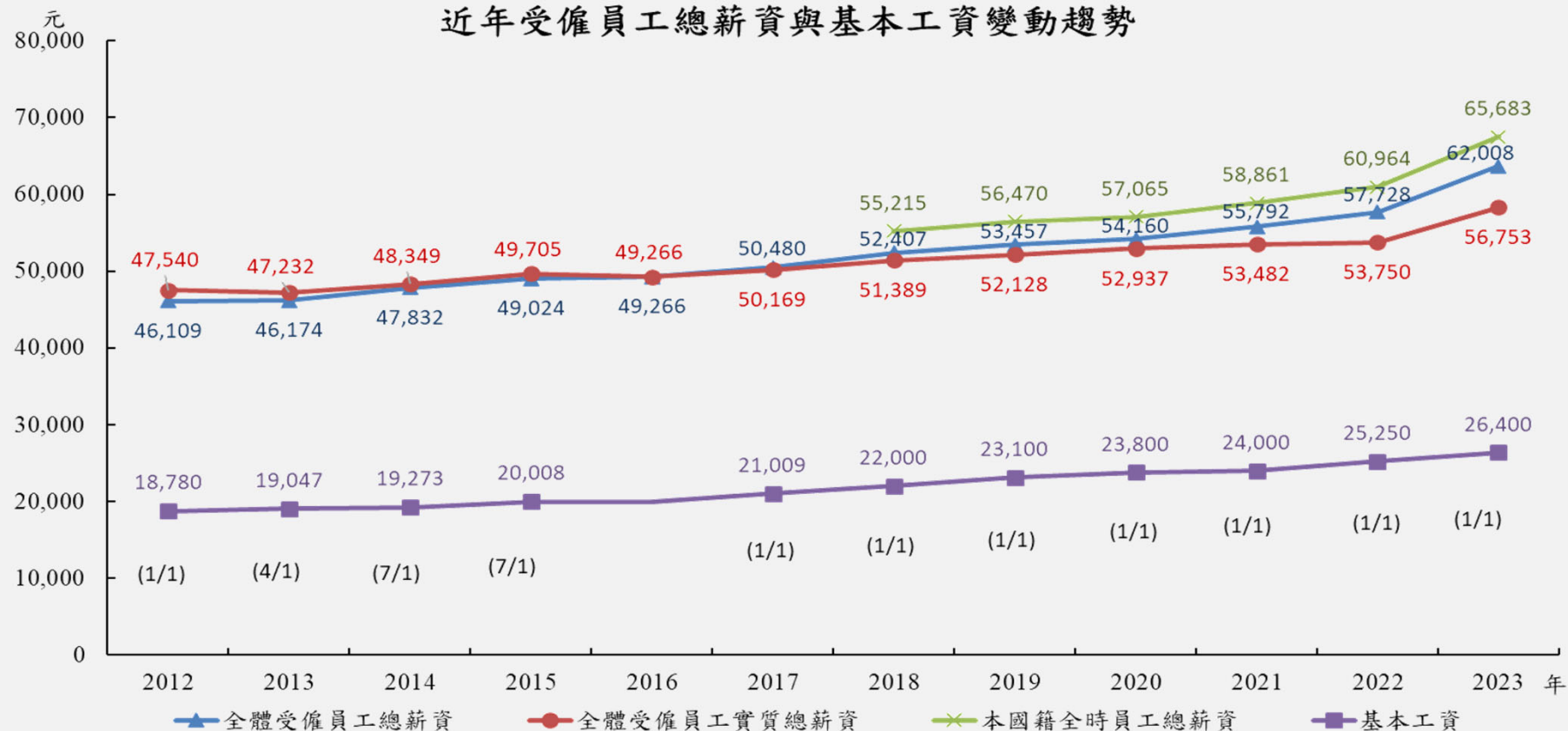


說明：此圖係以各國2015年實質GDP為100，我國2023年指數為128.1表示2016至2023累計之實質GDP增長28.1%(平均每年成長3.1%)，高於新加坡之25.1%(2.8%)、南韓20.4%(2.3%)及香港8.1%(1.0%)。

# 7年來施政成效



## 近年受僱員工總薪資與基本工資變動趨勢



註：1. 全體受僱員工含本國籍、外國籍之全時員工及部分工時員工。

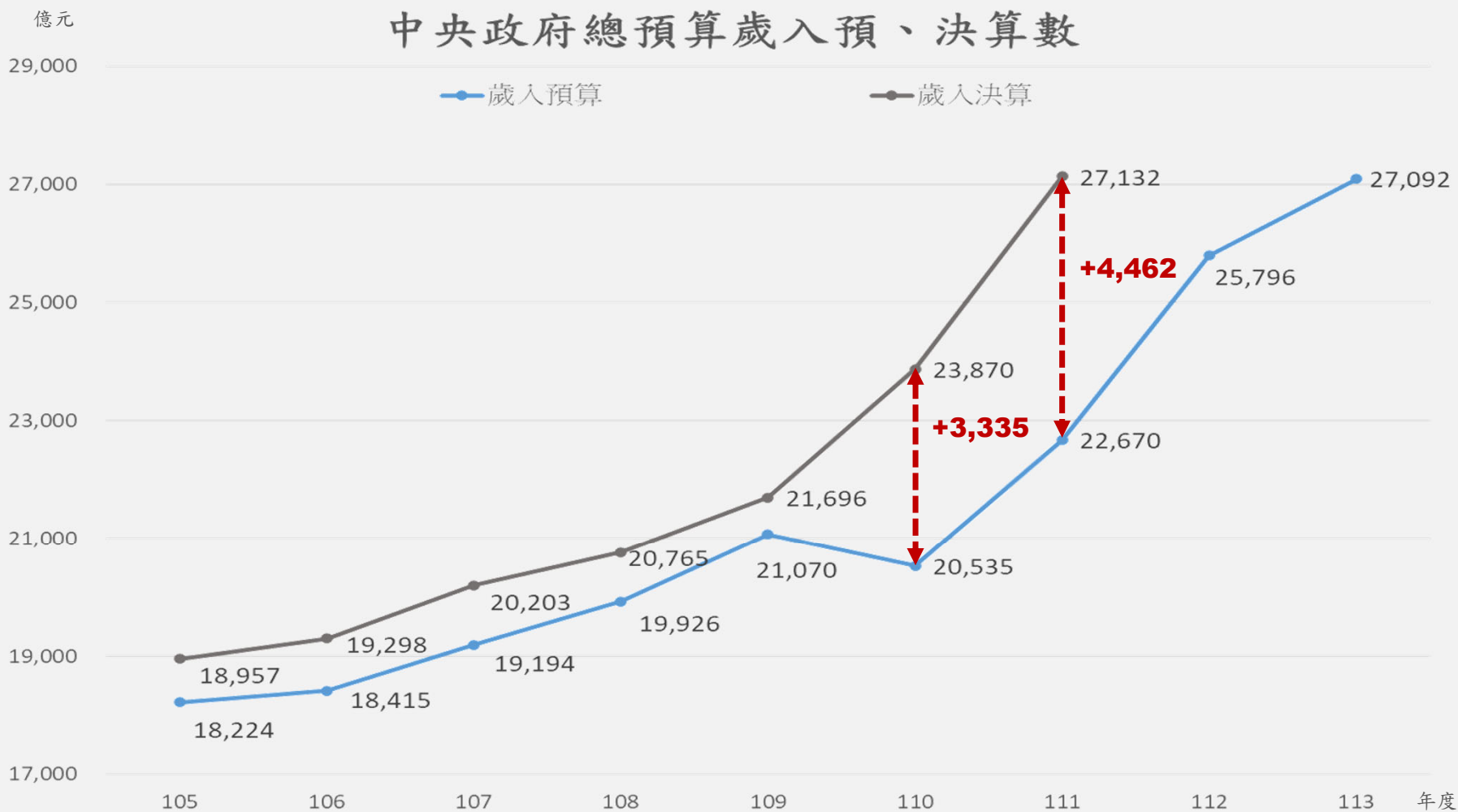
2. 僱用型態(全時員工、部分工時員工)薪資統計自2017年7月1日起開始提供。

3. 2023年總薪資資料為1至6月累計平均。

4. 括號內數字表示基本工資調整並於當年實施之起始日期。

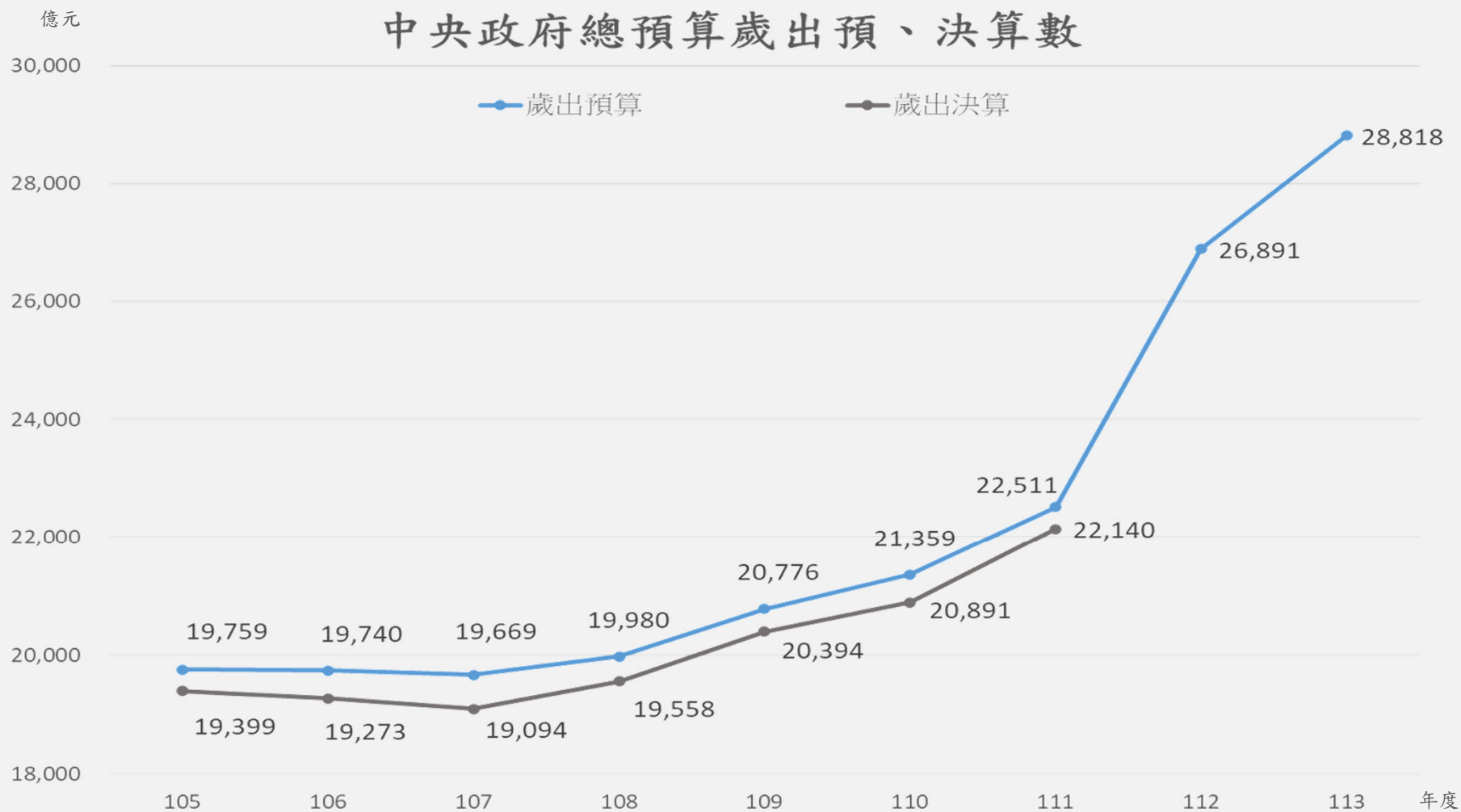
說明：2016年至2023年全體受僱員工實質總薪資由49,266元增加至56,753元；基本工資由20,008元提高到26,400元。

# 7年來施政成效



註：各年度決算數均較預算數為高。

# 7年來施政成效

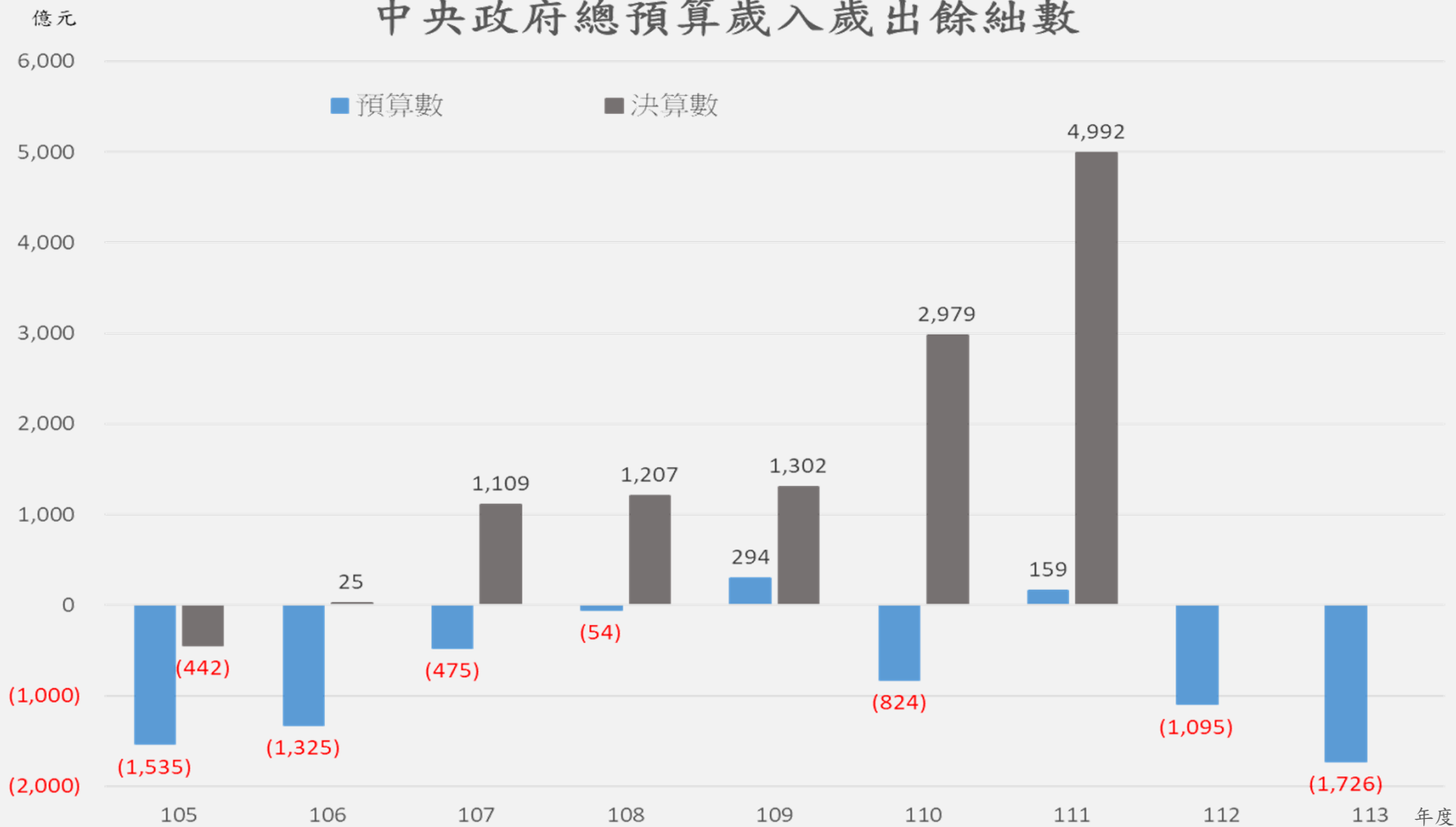




# 7年來施政成效



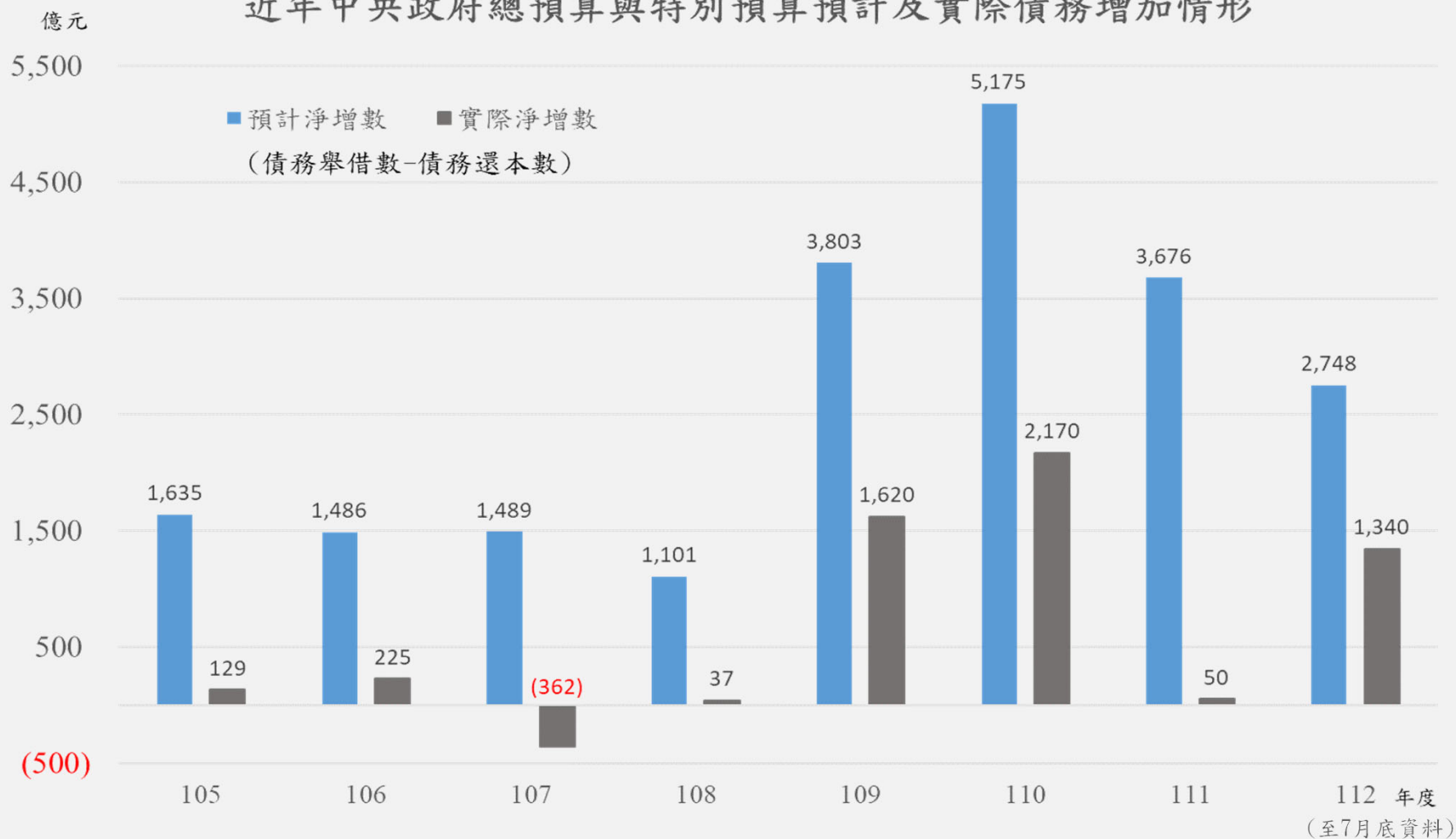
## 中央政府總預算歲入歲出餘絀數



# 7年來施政成效



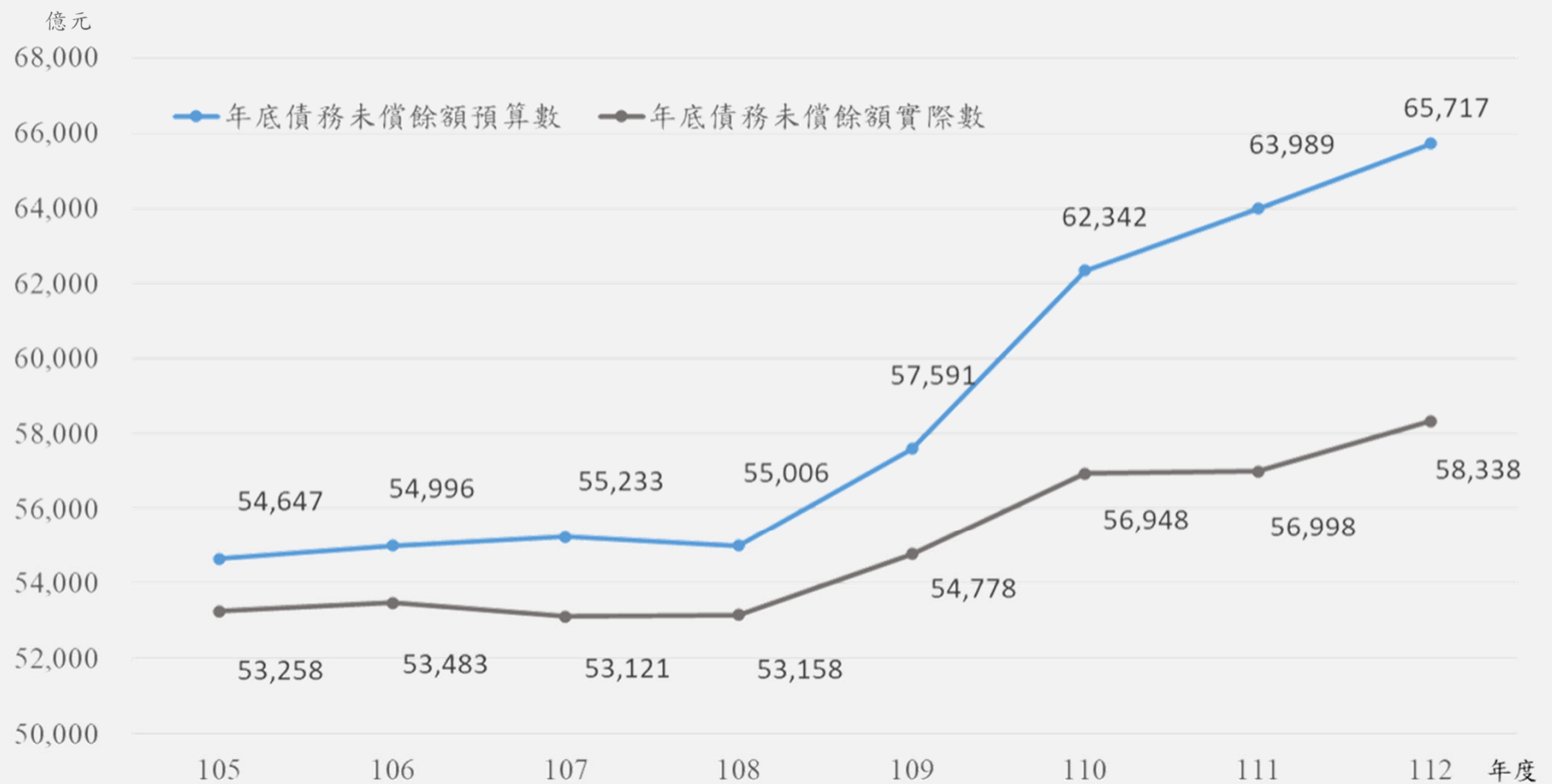
## 近年中央政府總預算與特別預算預計及實際債務增加情形



# 7年來施政成效



## 近年中央政府未償債務餘額預算數及實際數



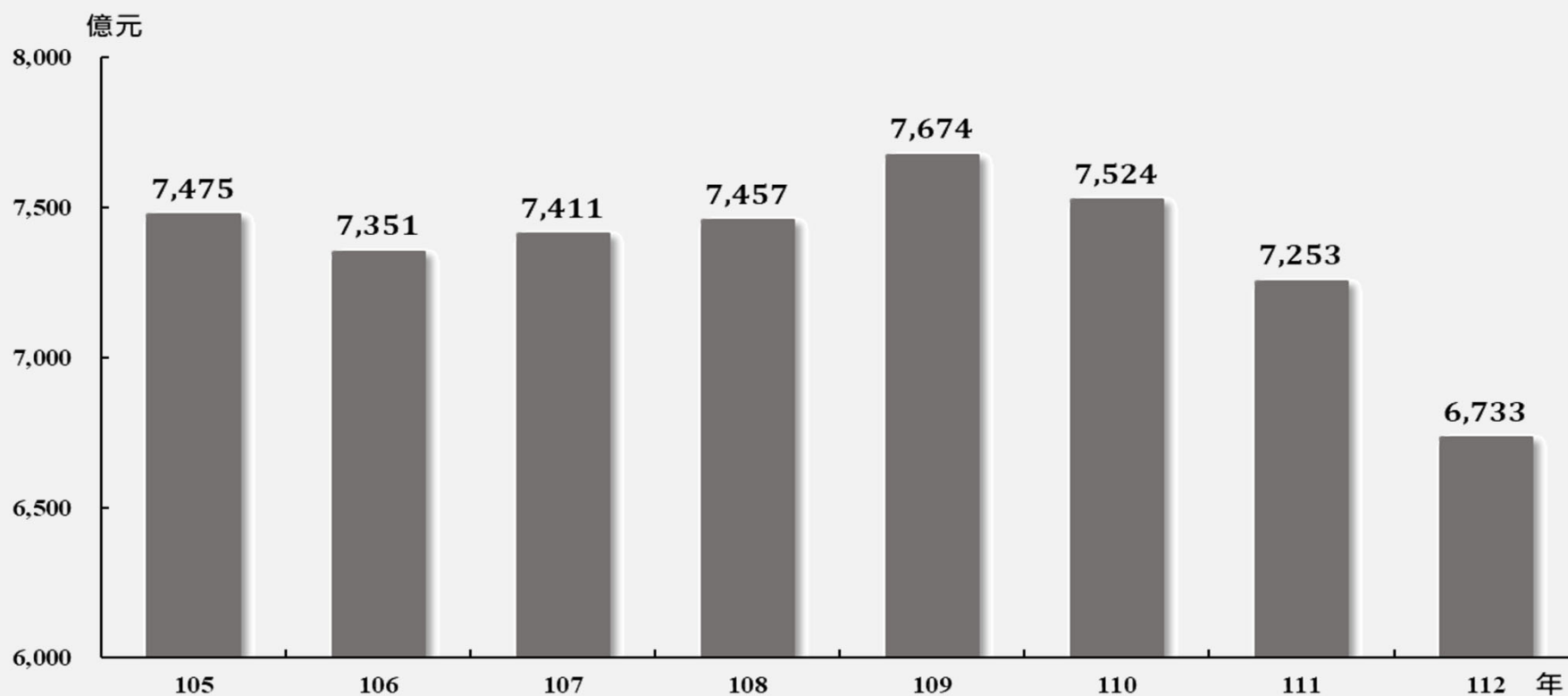
註：105年5月底債務未償餘額實際數為5兆3,988億元。

(至7月底資料)

# 7年來施政成效



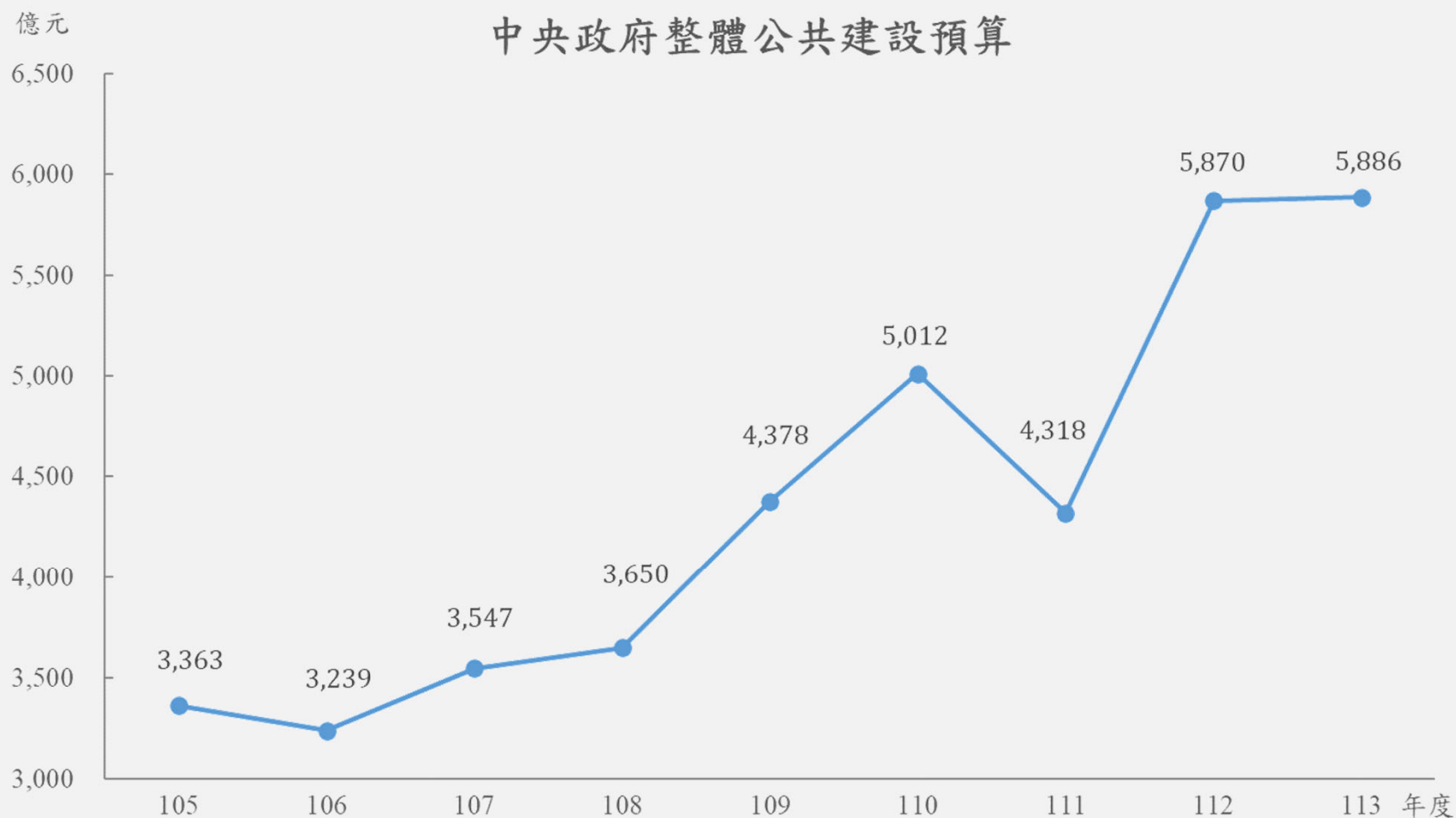
## 地方政府債務未償餘額



註1：本表數值均為實際數，112年度為截至7月底資料。

註2：依據公共債務法第5條規定，地方政府所舉借之1年以上公共債務未償餘額預算數占前3年度名目GDP平均數比率總計不得超過9.4%。截至112年度7月底，地方政府所舉借之1年以上公共債務未償餘額實際數占前3年度名目GDP平均數比率為3.14%。

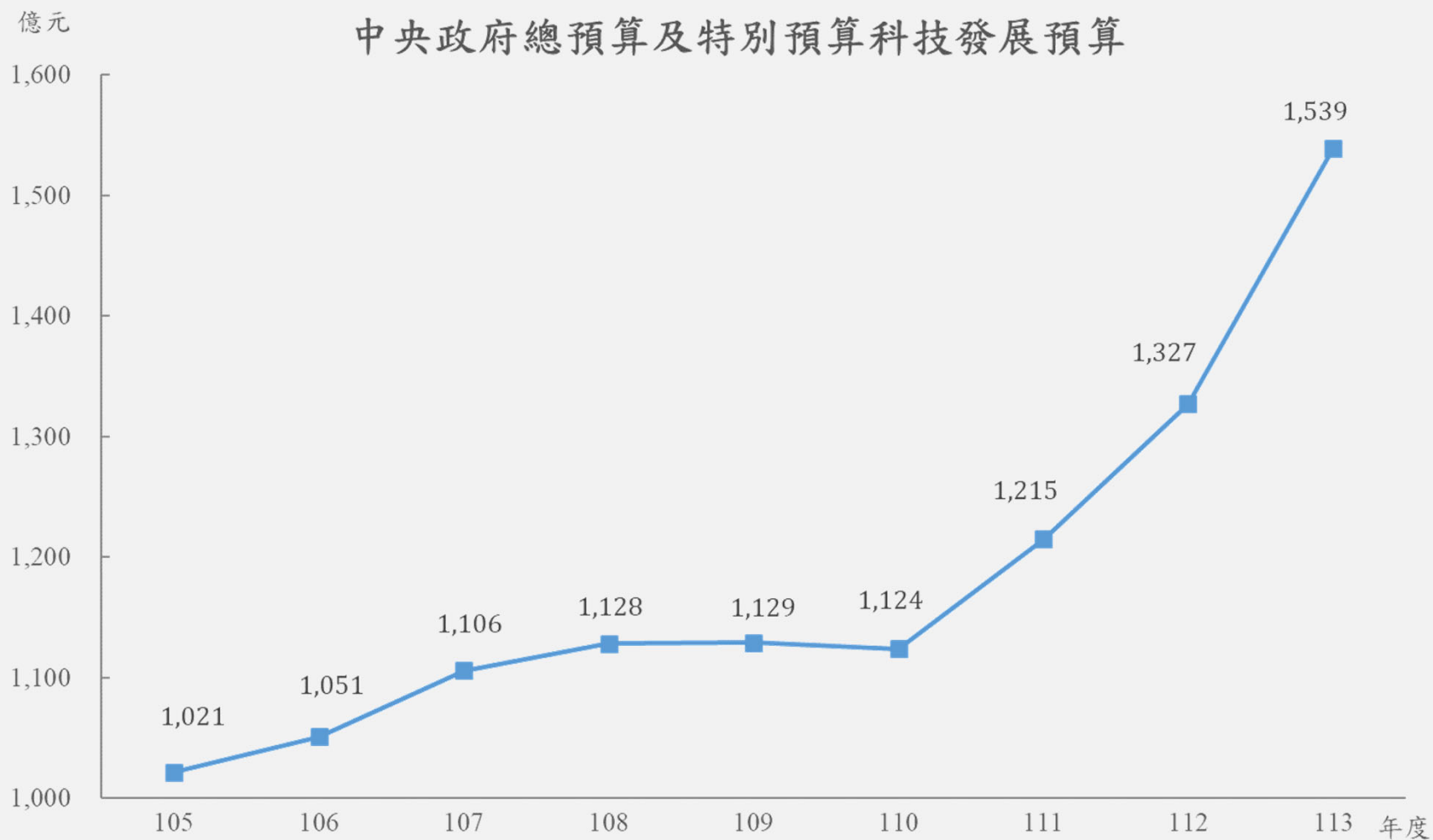
# 7年來施政成效



註1：整體公共建設預算含總預算、特別預算及基金預算編列數。

註2：111年度主要係減列交通作業基金辦理桃園航空城機場園區用地取得612億元(一次性經費)。

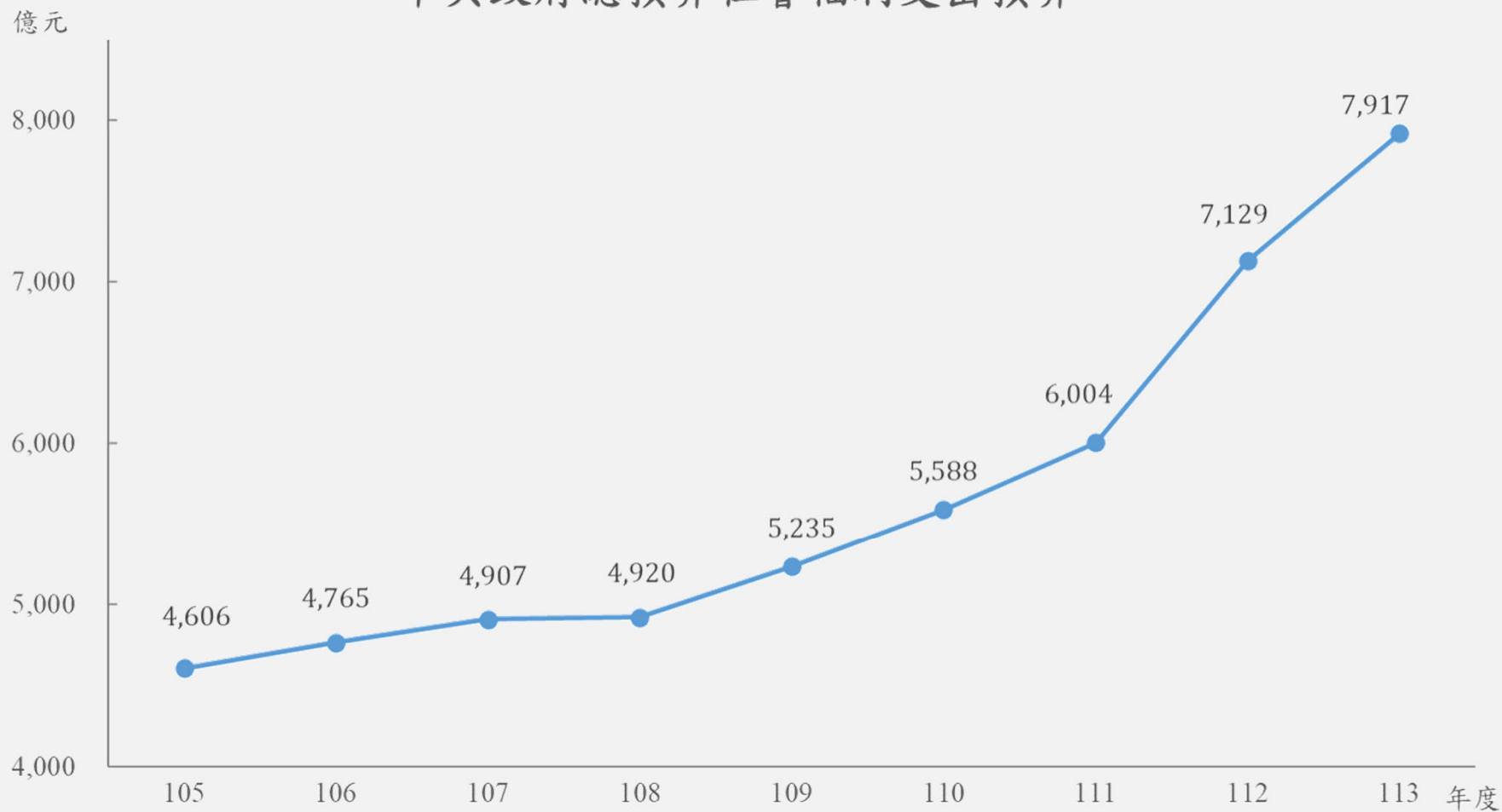
# 7年來施政成效



# 7年來施政成效



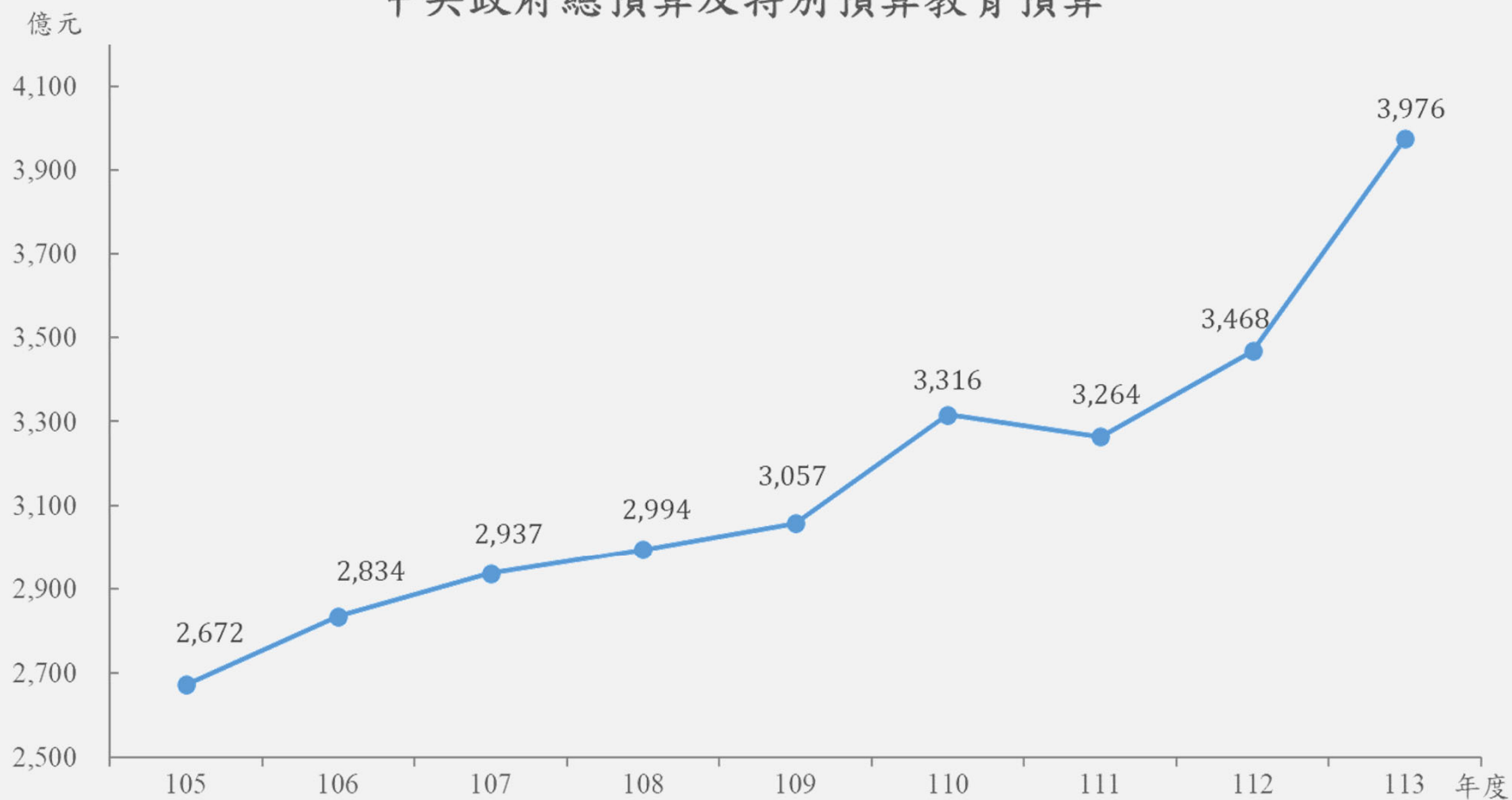
中央政府總預算社會福利支出預算



# 7年來施政成效



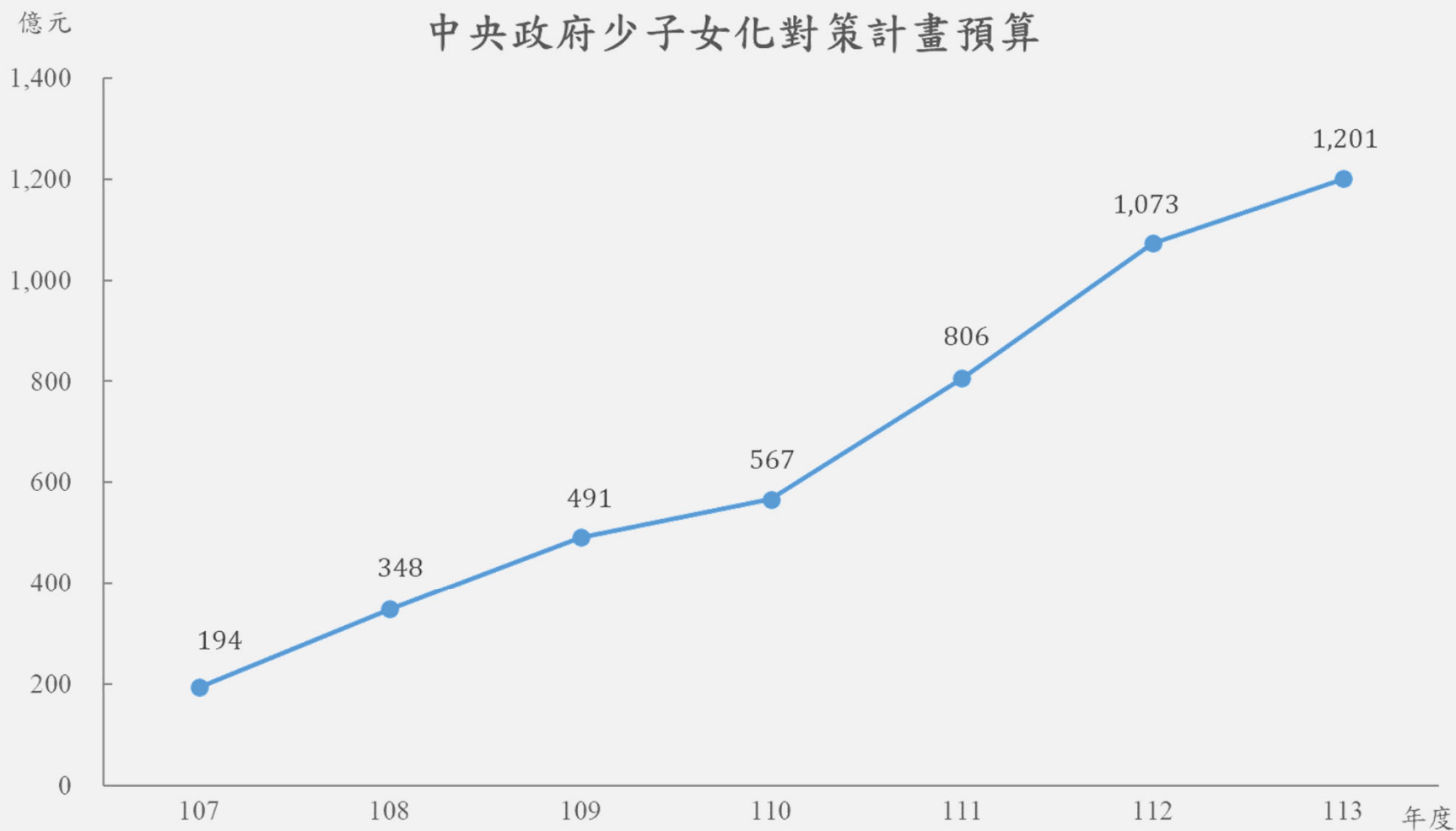
## 中央政府總預算及特別預算教育預算



註：111年度主要係減列「公立高級中等以下學校電力系統改善暨冷氣裝設計畫」212億元(配合計畫執行進度)。



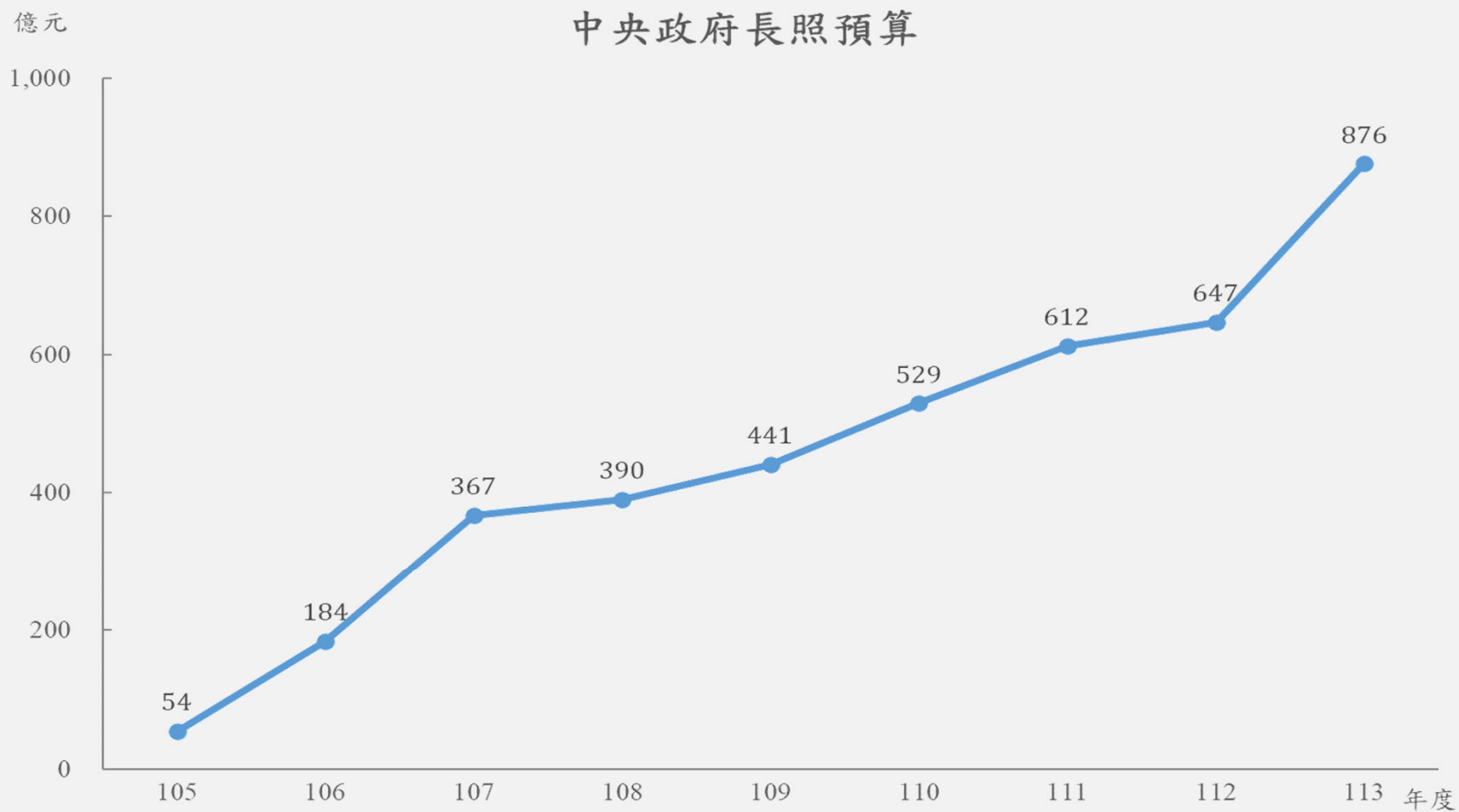
# 7年來施政成效



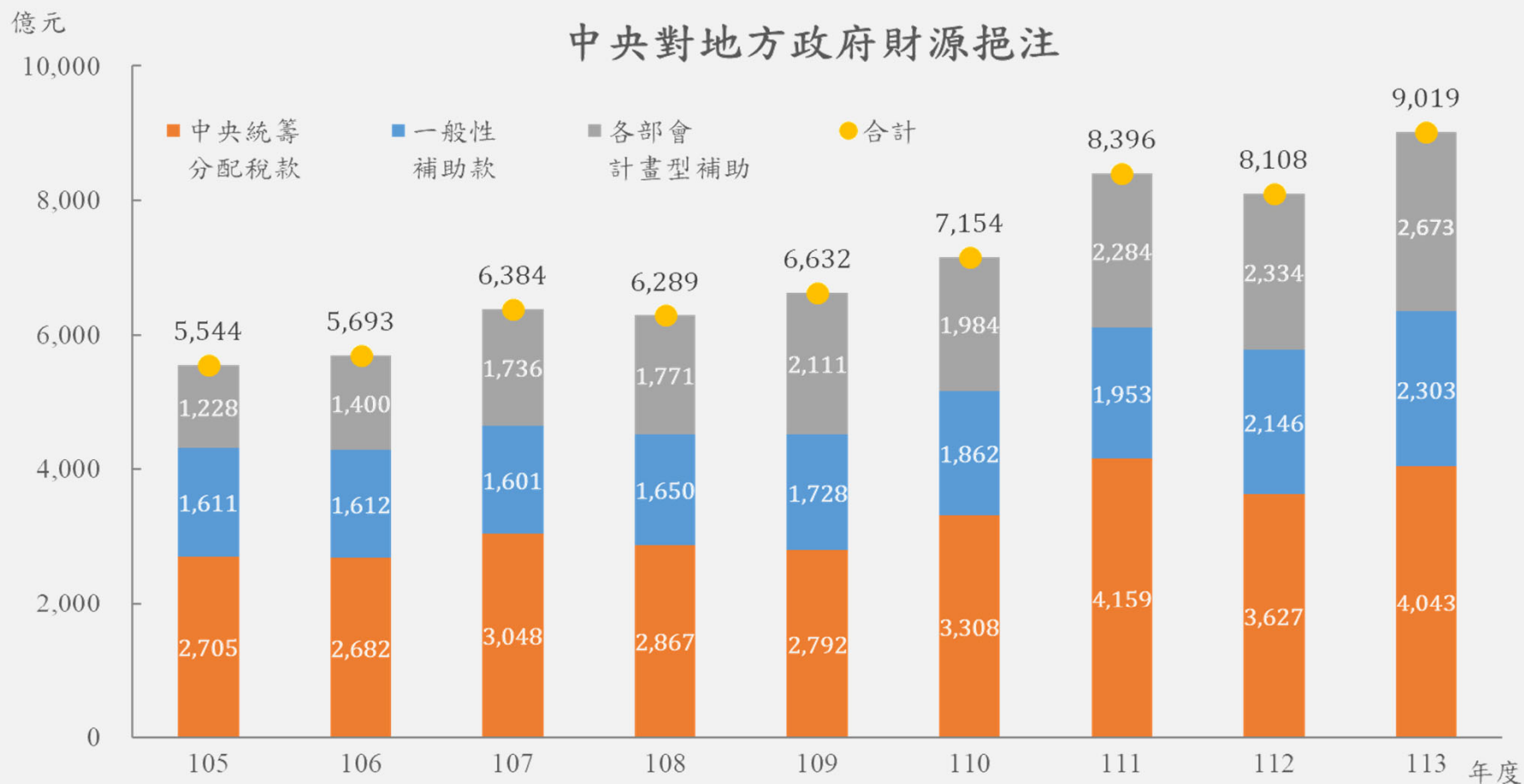
# 7年來施政成效



中央政府長照預算



# 7年來施政成效



註1：113年為預算案數，112年為法定預算數，餘為審定決算數。

註2：本圖個別項目之和與合計數或略有出入，係四捨五入關係。

# 結語



## 提升國家競爭力

歲出主要用於提升國家基礎建設、產業創新淨零轉型、完備社會安全體系、友善生養環境、健全教育發展、厚植文化軟實力及強化國防安全等當前施政重點。

## 兼顧財政穩健

- 截至112年7月底債務未償餘額實際數較105年5月底增加4,350億元。
- 實際債務未償餘額占前3年度GDP平均數由105年度33%，下降至112年7月底27.2%。