



全球經濟成長動能增強

- 由於先進經濟體、新興及開發中經濟體同步復甦，今（2018）年全球經濟前景可望優於去年，IMF 及 IHS Markit 預估全年經濟成長率將較去年增加 0.2 個百分點，分別達 3.9% 及 3.4%。
- 國際貿易動能隨著製造業及投資的增溫而復甦，IMF 預估今（2018）年世界貿易量成長率為 4.6%，可望連續第 2 年高於全球經濟成長率。

全球主要國家經濟成長率（%）

地區別	IMF		IHS Markit	
	2017	2018(f)	2017	2018(f)
全球	3.7	3.9 (3.7)	3.2	3.4 (3.3)
先進經濟體	2.3	2.3 (2.0)	2.3	2.4 (2.3)
美國	2.3	2.7 (2.3)	2.3	2.7 (2.7)
歐元區	2.4	2.2 (1.9)	2.5	2.4 (2.3)
日本	1.8	1.2 (0.7)	1.8	1.5 (1.2)
新興及開發中經濟體*	4.7	4.9 (4.9)	4.8	4.9 (4.8)
中國大陸	6.8	6.6 (6.5)	6.9	6.7 (6.6)

註：（）內數字IMF為2017年10月預測值；IHS Markit為2018年1月預測值；f為預測值；*IHS Markit係新興經濟體。

資料來源：1. IMF, World Economic Outlook UPDATE, Jan. 22, 2018。
2. IHS Markit, World Overview, Feb. 15, 2018。



全球經濟潛存風險

➤ 金融市場波動加劇


- 美國Fed指出美國勞動市場持續轉強，經濟穩定擴張，各界擔心Fed恐加快升息，使處於高點的全球股市震盪加劇、匯率走勢更難預測。
- IMF亦指出，主要國家貨幣政策正常化，將使全球經濟風險增高。

➤ 貿易保護主義升溫

- 「美國優先」貿易政策，優先推動有利美國的雙邊協議，使美國過去參與的多邊協議面臨困境；WTO 解決經貿糾紛的能力亦顯式微。
- 美國近期亦宣示提高關稅等措施，將造成貿易爭端，傷害全球貿易復甦與經濟成長。

➤ 政治不確定性及地緣政治衝突

- 歐洲面臨若干政治不確定性，包括：3月4日義大利舉行國會改選、德國梅克爾聯合政府組閣僵局等因素，可能引發極右派黨派乘勢崛起。
- 伊朗與沙烏地阿拉伯的衝突趨於白熱化，東北亞緊張局勢亦因北韓擁核自重而增溫，持續對全球經濟及金融市場帶來不安定氣氛。

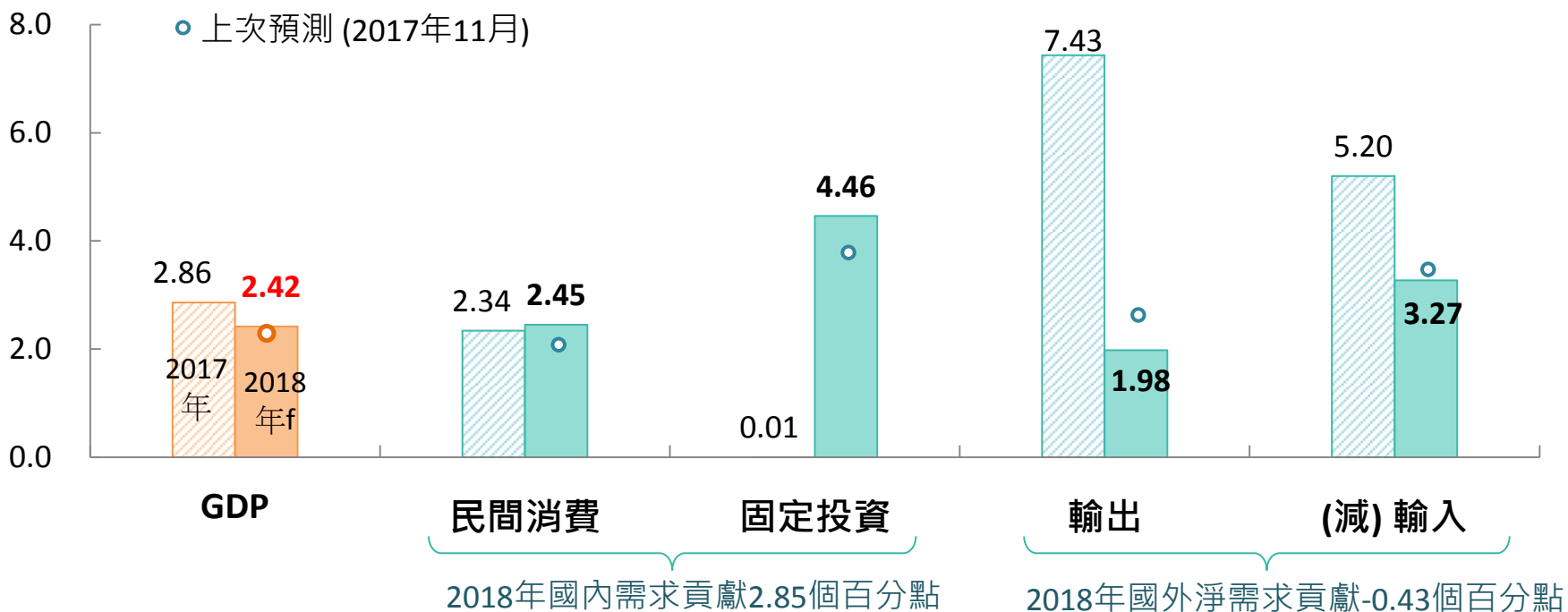


我國經濟成長動能可望維持

● 主計總處 2 月上修 2018 年經濟成長率至 2.42%

- 今 (2018) 年我國實質GDP成長率上修 0.13 個百分點至 2.42%，主因民間消費與固定投資高於上次預測，且將優於去年，內需增溫可望為推升今年經濟成長之主力；輸出則因去年基期較高，增幅將明顯低於去年。

經濟成長率預測 (%)

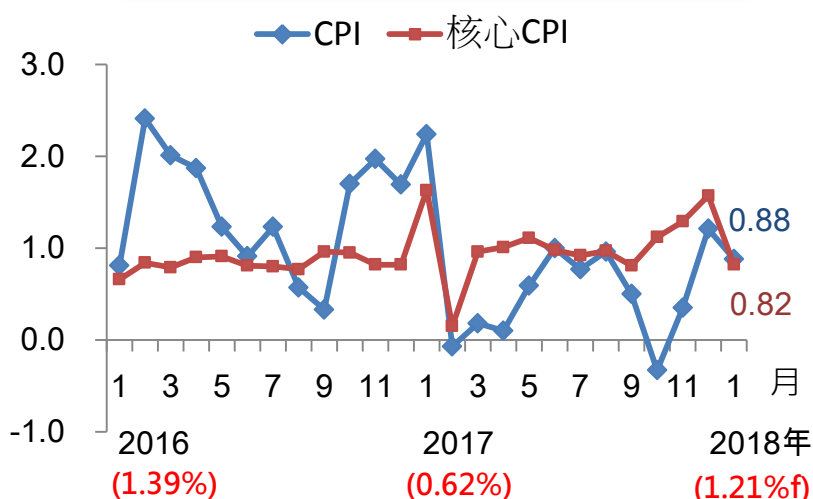




我國整體物價仍屬平穩

- 我國多年來消費者物價指數(CPI)年增率均低於2%，2017年上漲0.62% 2018年依主計總處預測上漲1.21%，與各國相較相當穩定。
- 2018年1月CPI較上年同月上漲0.88%，核心CPI則上漲0.82%。
- 國際紙漿價格上漲，推升成本：根據CIP商品行情網，去年下半年以來紙漿價格持續向上攀升，對於以紙漿為原料之產品構成成本上漲壓力。
- 衛生紙、面紙及紙巾屬終端產品，不是原料，不會帶動其他商品上漲。

各月CPI年增率(%)



CPI各類指數年增率(%)

	權數	2017年	2018年1月
總指數	1000.00	0.62	0.88
食物類	237.26	-0.37	0.82
衣著類	45.77	-0.24	1.84
居住類	227.02	0.86	1.03
交通及通訊類	153.11	1.81	1.64
醫藥保健類	42.85	1.71	1.78
教養娛樂類	147.26	0.29	-1.45
雜項類	147.73	1.90	1.99

註：我國核心物價係指扣除新鮮蔬果及能源(燃氣、電費、油料費)後之CPI總指數。
資料來源：行政院主計總處，2018年2月6日。