

行政院第3885次會議

# 我國經濟發展成果回顧 與未來展望

 國家發展委員會  
NATIONAL DEVELOPMENT COUNCIL

報告人

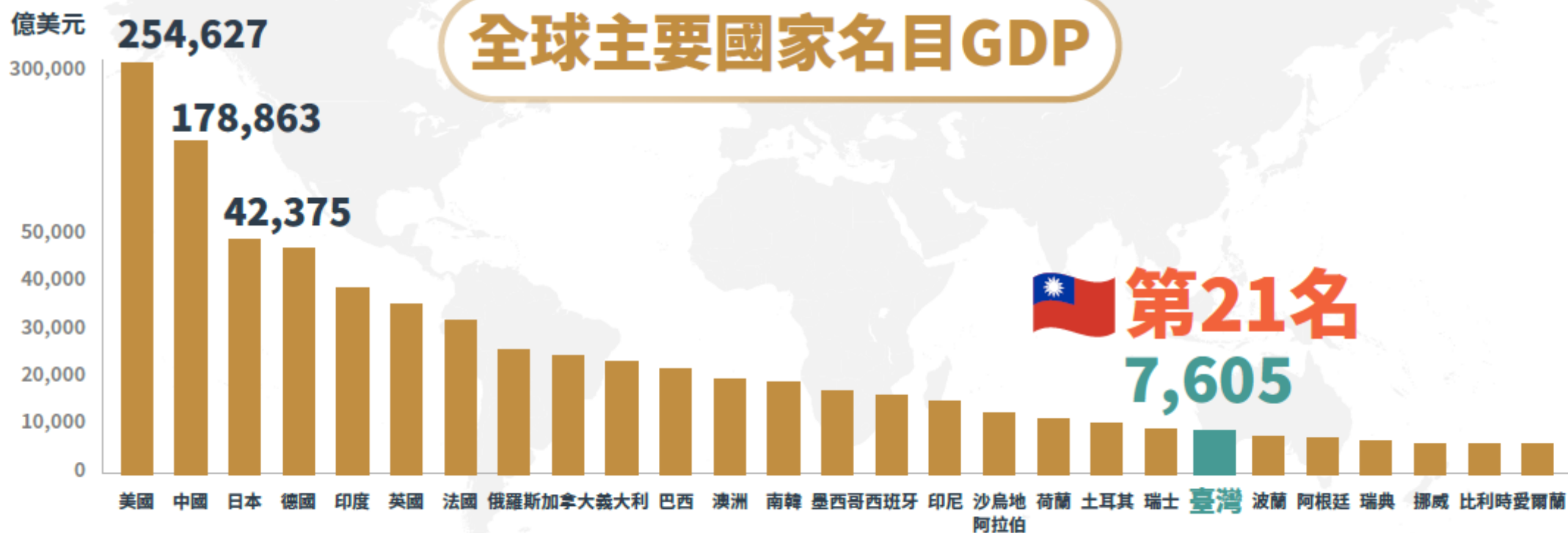
經濟發展處

邱副處長秋瑩

2023年12月21日

# 2022年為全球第21大經濟體

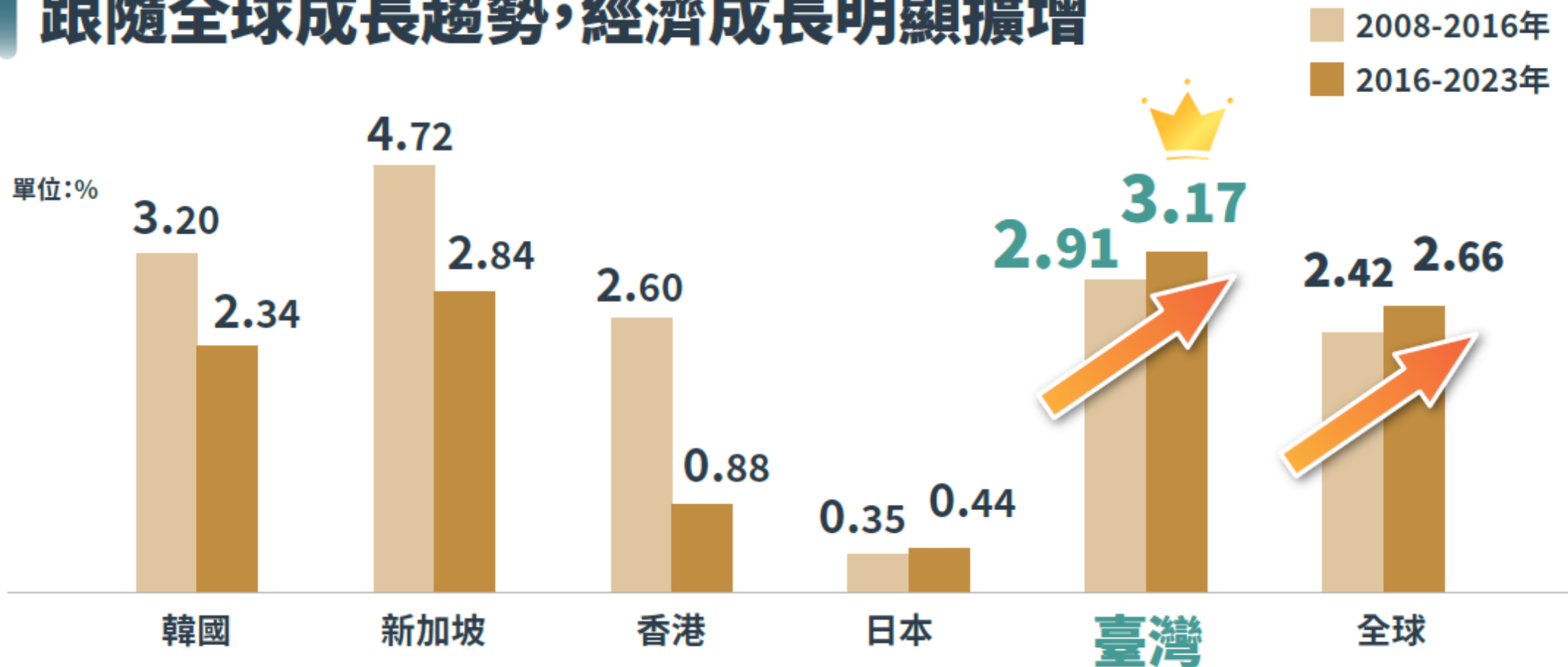
根據國際貨幣基金 (IMF) 估算之2022年世界各國國內生產毛額 (GDP)，臺灣以總值**7,605億美元**超越瑞典、比利時等國，成為世界**第21大**經濟體，規模大過歐盟27國裡面的22個國家。



資料來源: IMF World Economic Outlook Database, Oct. 2023.

# 經濟成長加速，重回東亞第1

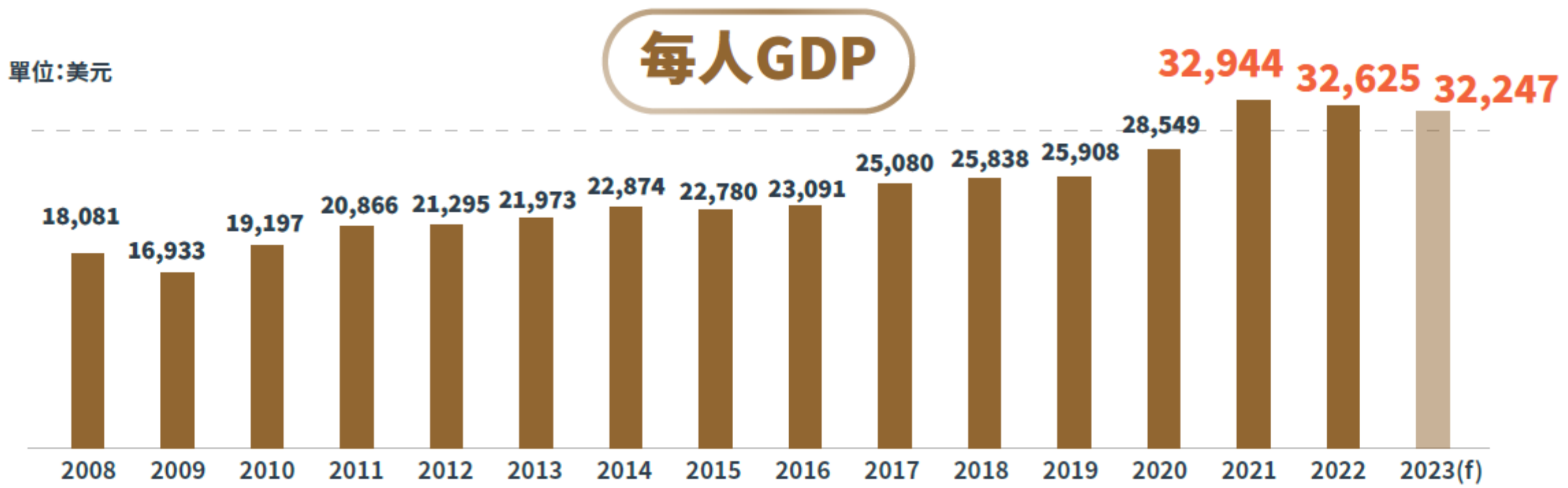
## 跟隨全球成長趨勢，經濟成長明顯擴增



註：臺灣數據來源為行政院主計總處，各國及全球數據來源為S&P Global。  
資料來源：行政院主計總處，S&P Global, Dec. 15 2023.

# 人均GDP逾3萬美元

2021年人均GDP首度逾3萬美元



註:(f)為預測值。  
資料來源:行政院主計總處。

# 國際競爭力排名持續晉升

臺灣在整體競爭力、推動數位轉型逐步展現成果

世界競爭力

2023年IMD世界競爭力  
台灣排名晉升至  
全球第

6

連續5年排名上升  
創近10年最佳表現

人口2,000萬+經濟體中連續3年第1

數位競爭力

2023年IMD世界數位競爭力  
台灣5項指標 全球

No. 1

世界數位競爭力  
整體排名

第9名

較去年上升2名





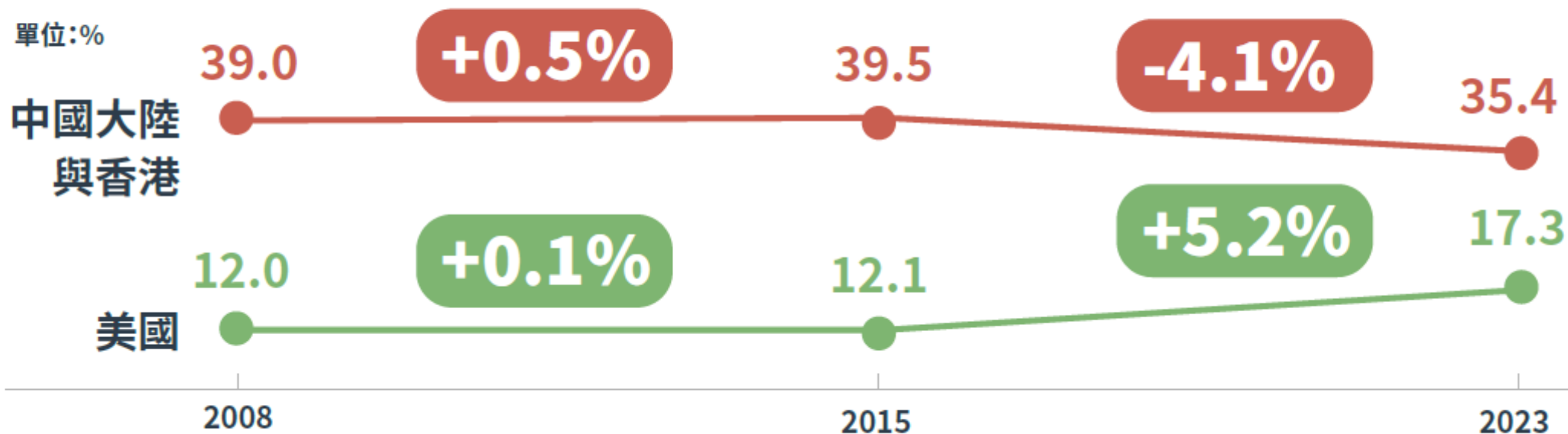
## 出口市場多元化有成

### 有效減少對中國出口依賴度、出口結構更顯韌性

2023年 對中國出口占比較2015年**下降4.1%**

對美國出口占比較2015年**提升5.2%**

單位：%



註：2023年統計占比係累計1-11月。

資料來源：財政部。

# 僑外來臺投資金額倍增

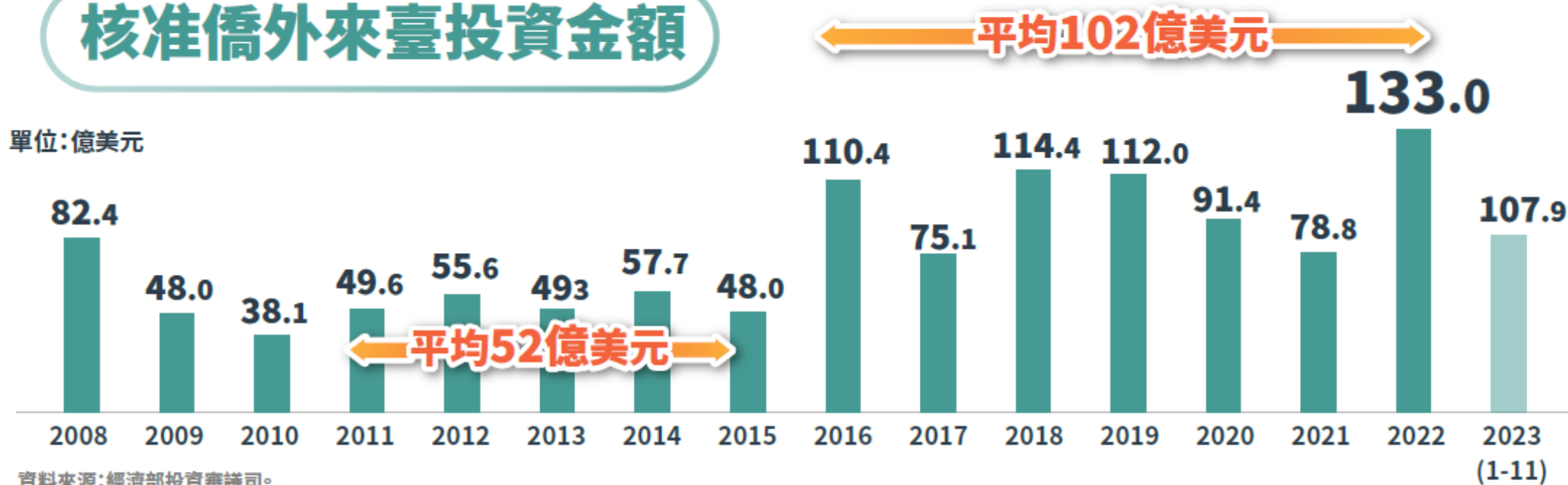
## 2016年迄今外商投資臺灣突破新臺幣兩兆元

臺灣近年在國際供應鏈上位居關鍵地位

2022年**133億**美元創15年新高

### 核准僑外來臺投資金額

單位：億美元



資料來源：經濟部投資審議司。

# 落實全球布局，避免集中單一國家

**對中國投資下滑**

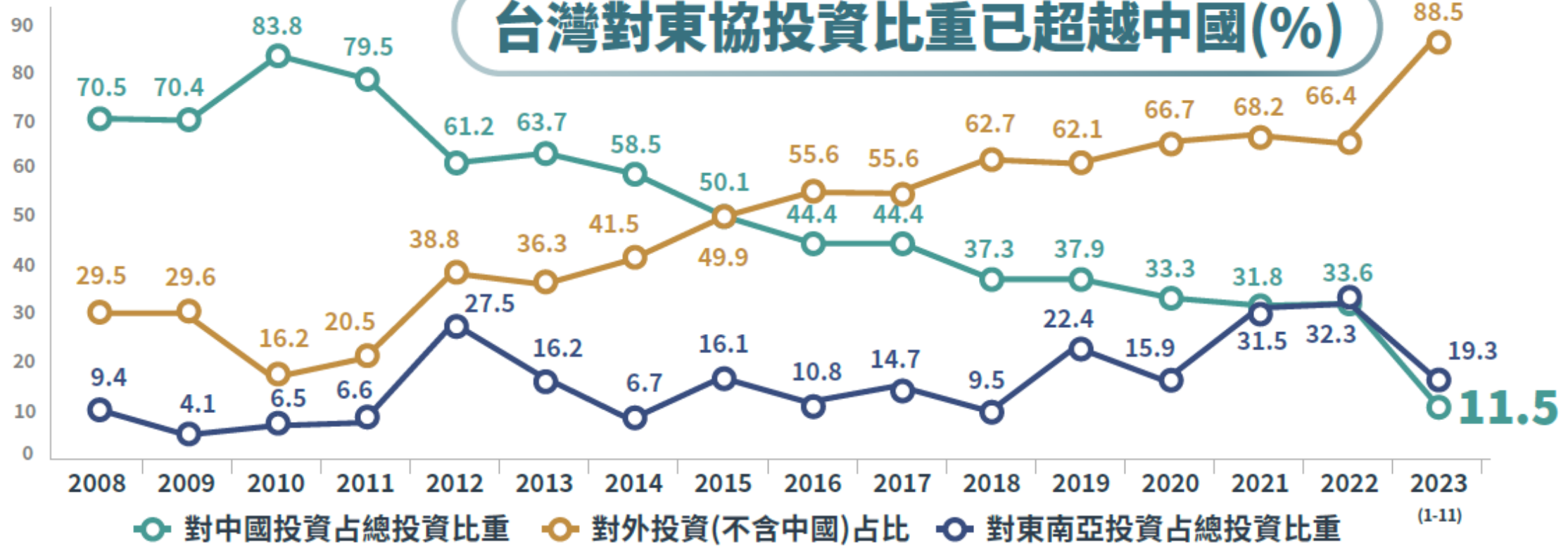
因應美中貿易紛爭、中國投資環境惡化等，廠商加速供應鏈全球布局分散風險，近年赴中國投資占比明顯下滑。

**對外投資創新高**

2023年企業對外投資金額228.1億美金，較上年增加1.5倍\*，創歷史新高紀錄。

單位：%

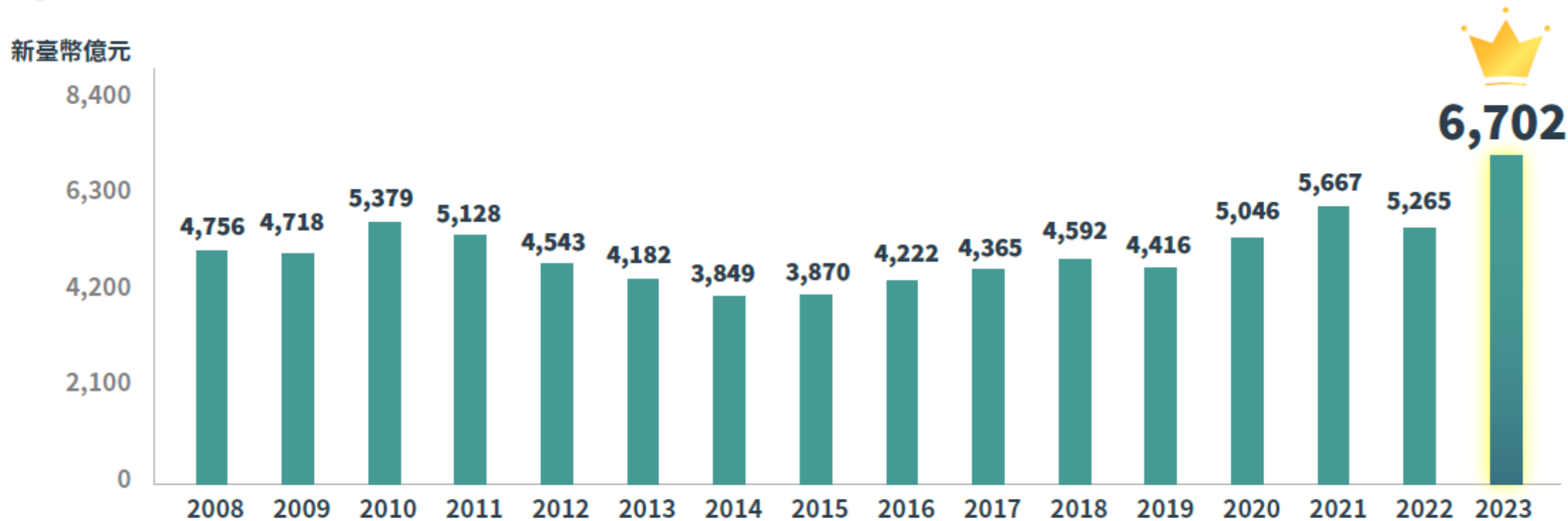
**台灣對東協投資比重已超越中國(%)**



註：\*2023年數據為1-11月核備對外投資金額(不含核准對中國投資金額)，增加倍數為較上年同期比較。 資料來源：經濟部投資審議司，核准僑外投資、陸資來臺投資、國外投資、對中國投資統計。

# 公共建設經費規模續創新高

2023年整體可支用經費約**6,702億元**，創近16年新高



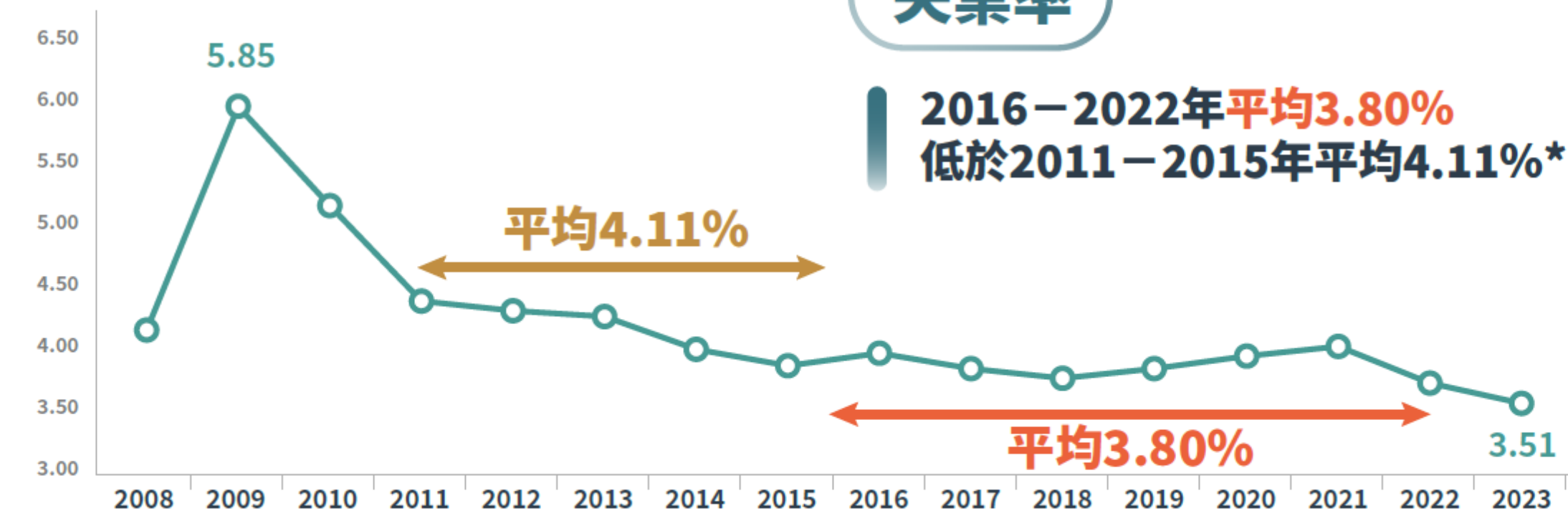
資料來源：國家發展委員會(資料時間：2023年11月15日)

## 公共建設計畫經費

# 勞動市場保持穩定

國內投資擴增帶動就業機會增加

單位：%



失業率

2016-2022年平均**3.80%**  
低於2011-2015年平均**4.11%\***

註：2023年統計期間為1-10月。\*扣除2008-2010年全球受到金融海嘯衝擊極端值影響。  
資料來源：行政院主計總處。

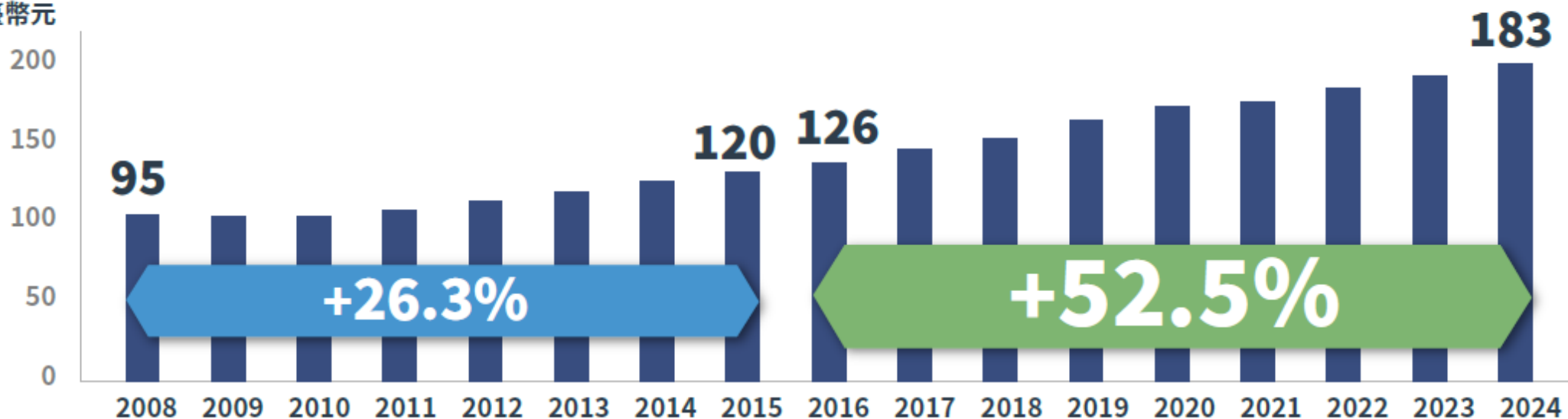
# 2008~2024基本工資時薪

## 基本工資連續8年調升

2016—2024年調幅**52.5%**

較2008—2015年調幅**26.3%**倍增

單位：新臺幣元



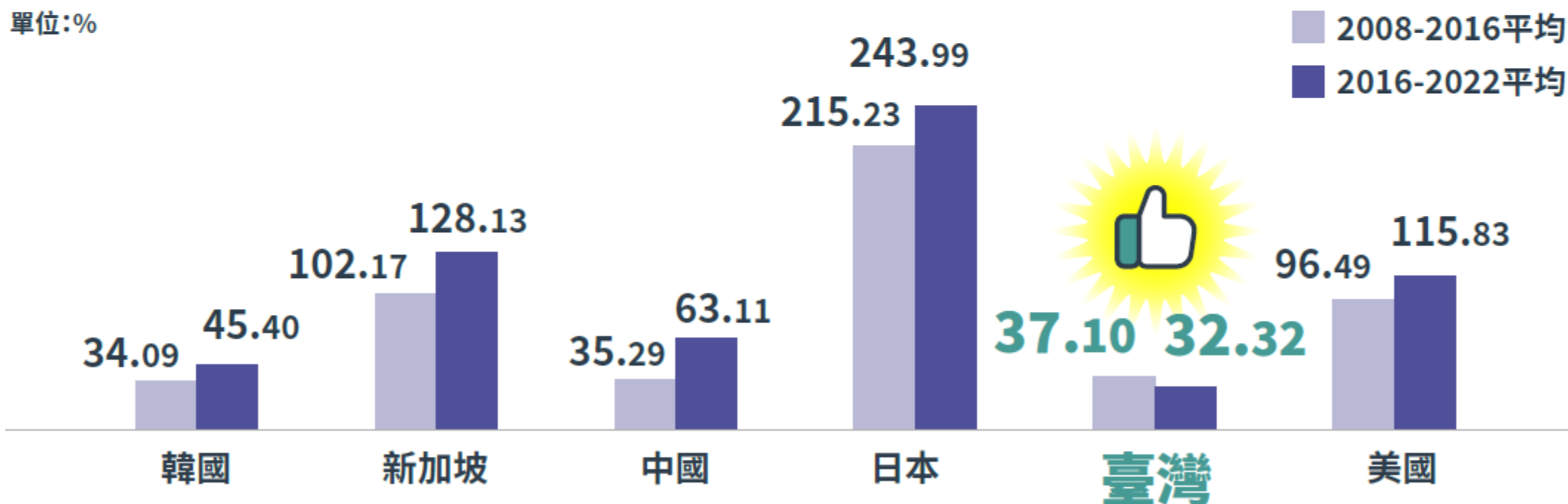
資料來源：勞動部。

### 臺灣基本工資時薪

# 政府財政較主要國家穩健

政府債務占GDP比例平均持續下降，並較主要國家為低

單位：%



註：各國政府債務為各級政府債務總合，僅新加坡為中央政府債務。另計算方式係採簡單平均。  
資料來源：IMF Data Mapper

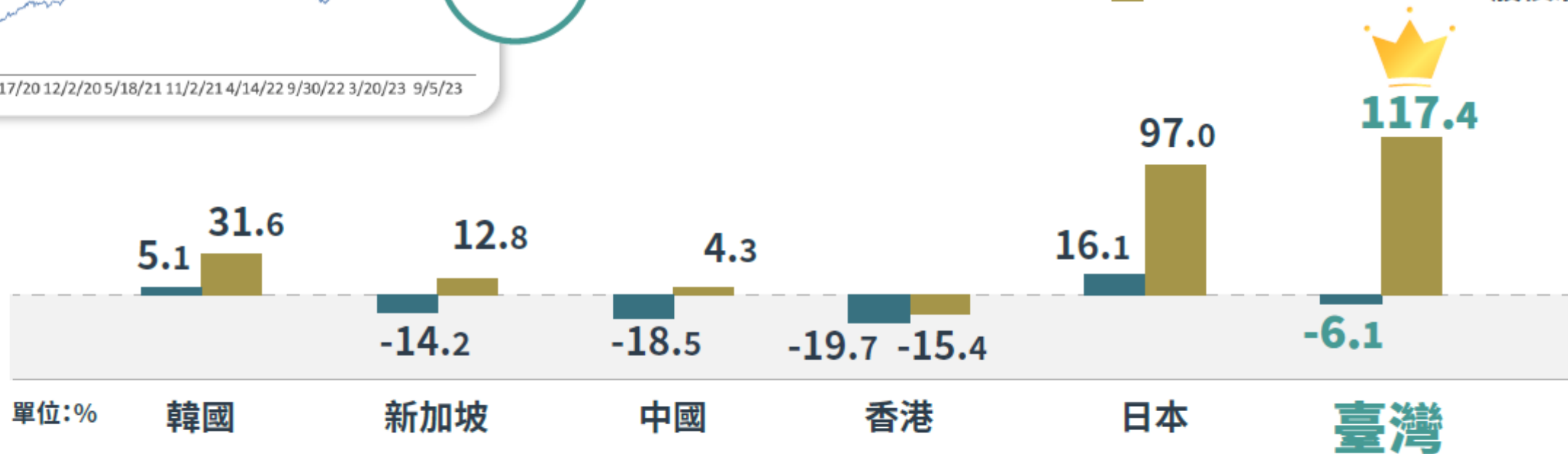
# 股市表現優異、東亞最優



2023/11/30

臺灣股價指數(17,433.85)超越香港恆生指數(17,042.88)

■ 2008.5.20-2016.5.19 股價漲幅  
■ 2016.5.20-2023.12.15 股價漲幅



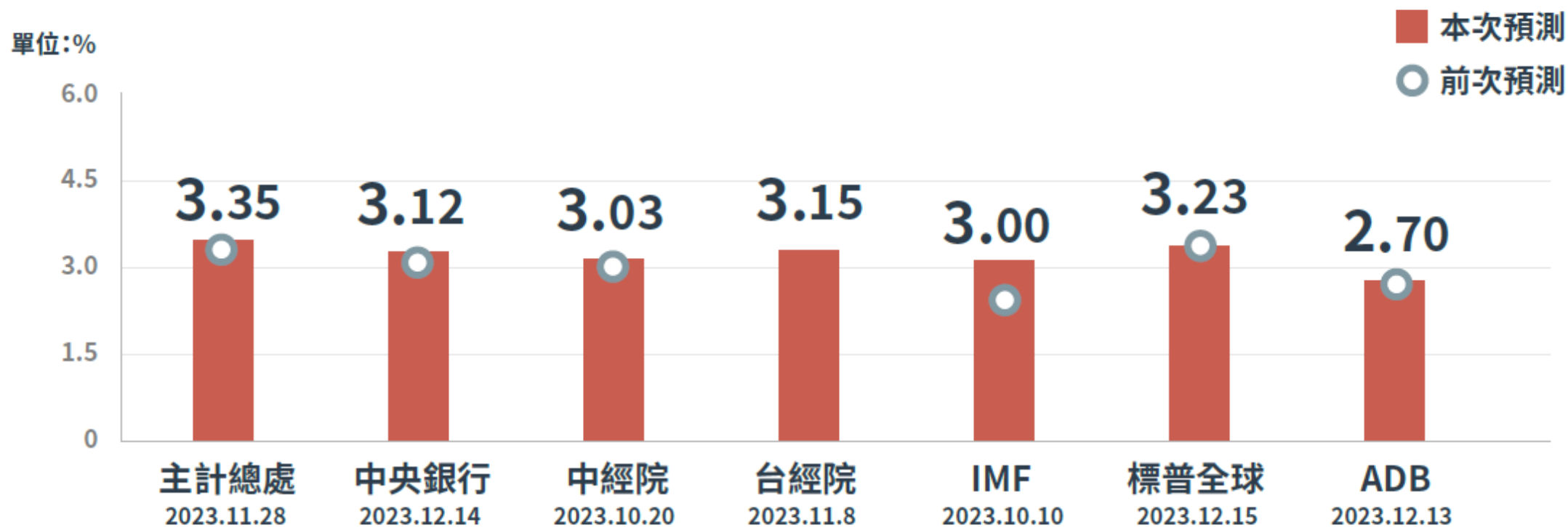
單位:%

資料來源:CEIC

# 2024年經濟成長展望

主要機構預測台灣經濟成長率介於**2.7%~3.35%**

外需復甦、內需穩健，2024年臺灣經濟成長率可望逾3%



資料來源：各發布機構。

# 經濟展望影響因素與因應

## 正面因素 >>

- 國內半導體、綠能、淨零、數位及投資三大方案持續帶動國內投資
- 主要國家鼓勵半導體投資，全球AI、高效運算、車用電子等新興科技帶動投資及出口
- 國內薪資提升、疫後消費動能延續、國、內外旅遊穩健復甦
- 全球通膨壓力逐步緩解

## 不確定因素 >>

- 主要國家貨幣政策與金融市場不確定
- 主要國家選舉將影響世界秩序
- 美中科技爭端及地緣政治分歧加劇
- 氣候變遷對全球能源、糧食的衝擊
- 中國經濟前景不確定

## 因應對策

- 落實疫後特別預算推動；強化國內關鍵產業發展
- 擴張政府財政支出；加速執行國內公共建設
- 加強協助國際人才來臺及留臺深耕發展
- 協助廠商多元開拓海外市場，強化臺美、臺歐關係
- 穩定房市及金融市場；減輕交通、租屋、學費負擔
- 政府持續各項穩定物價措施