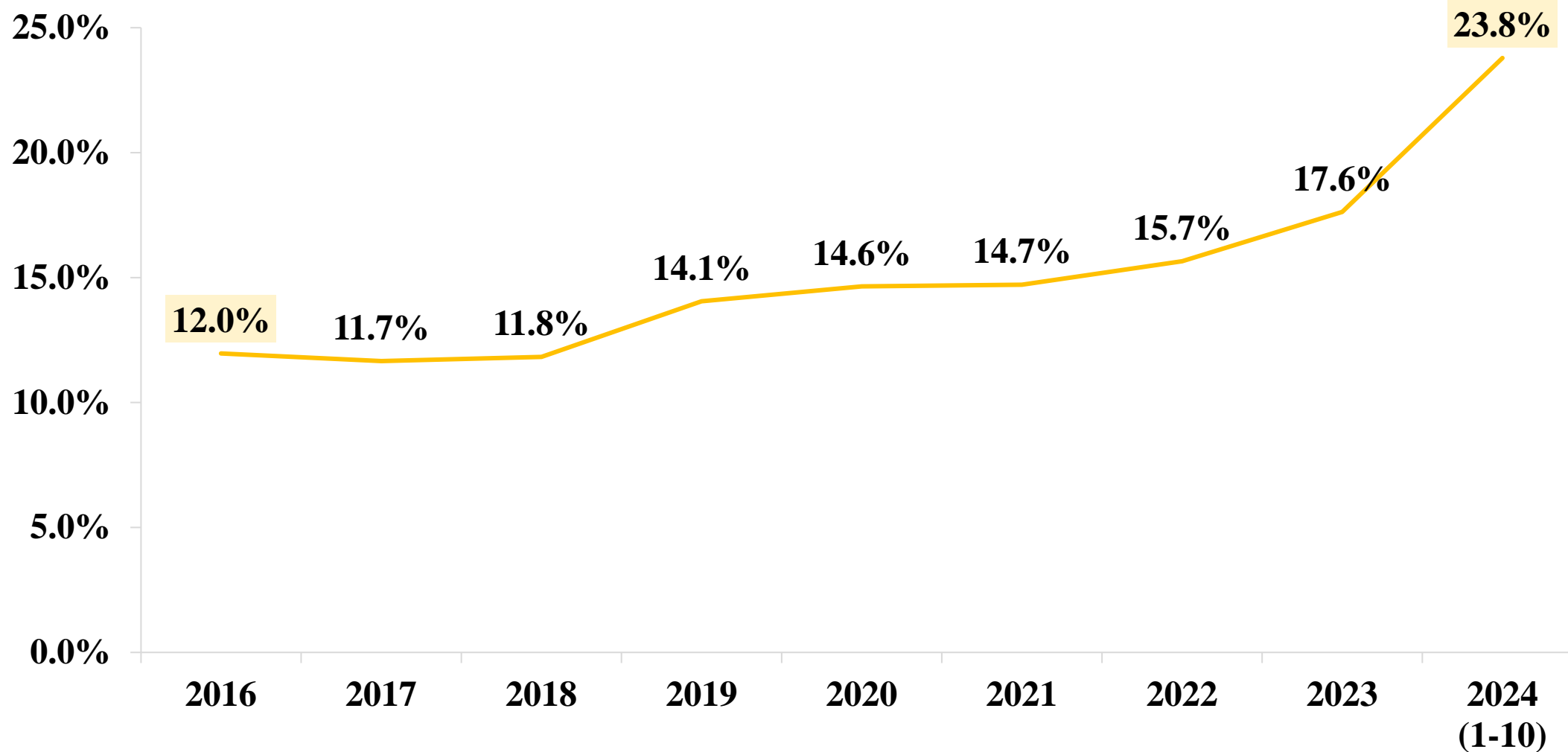


臺美近期貿易與投資情況

近年臺灣出口美國占比逐年增加，2024年1-10月已上升23.8%。

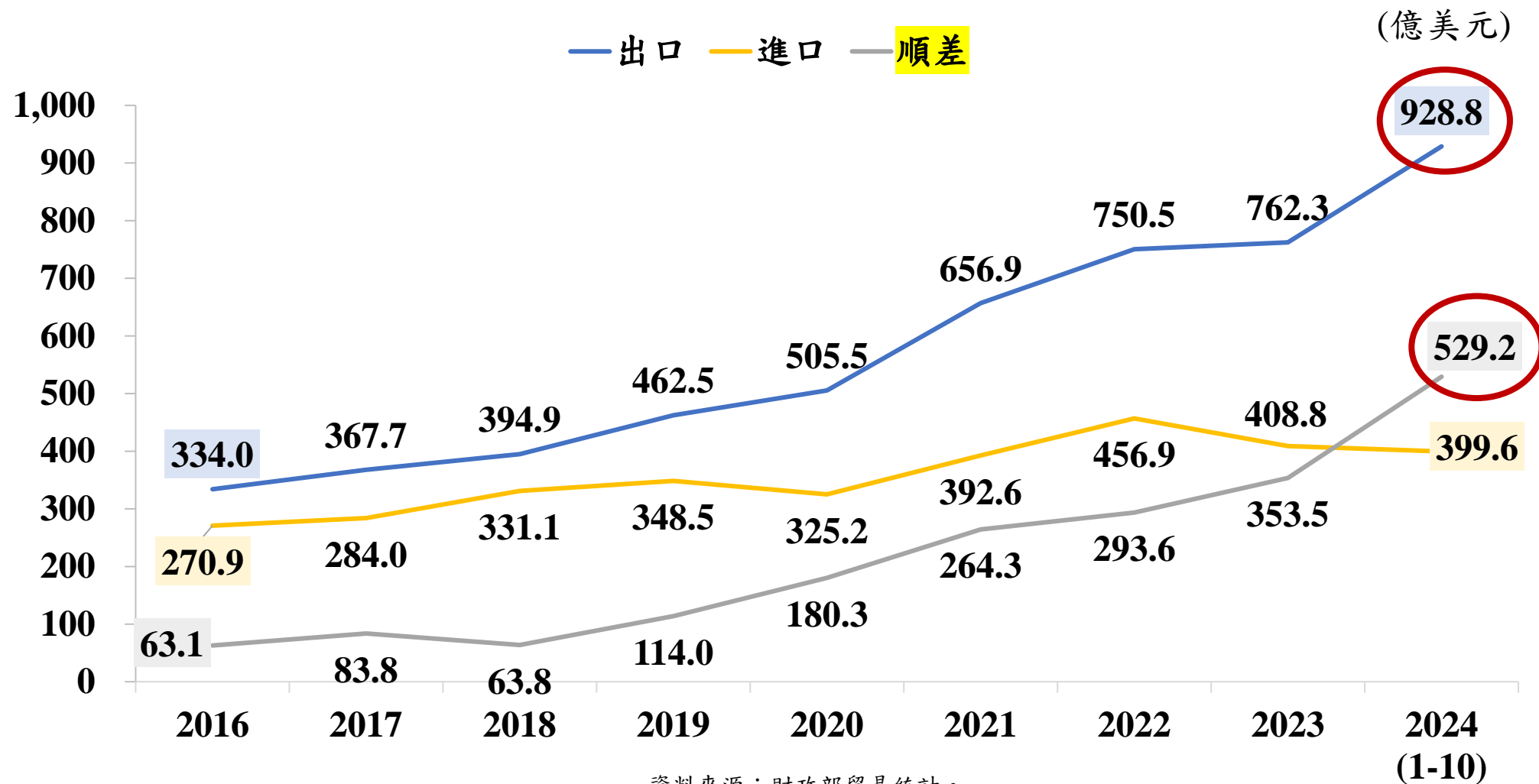
臺灣出口美國占比變化



資料來源：財政部貿易統計。

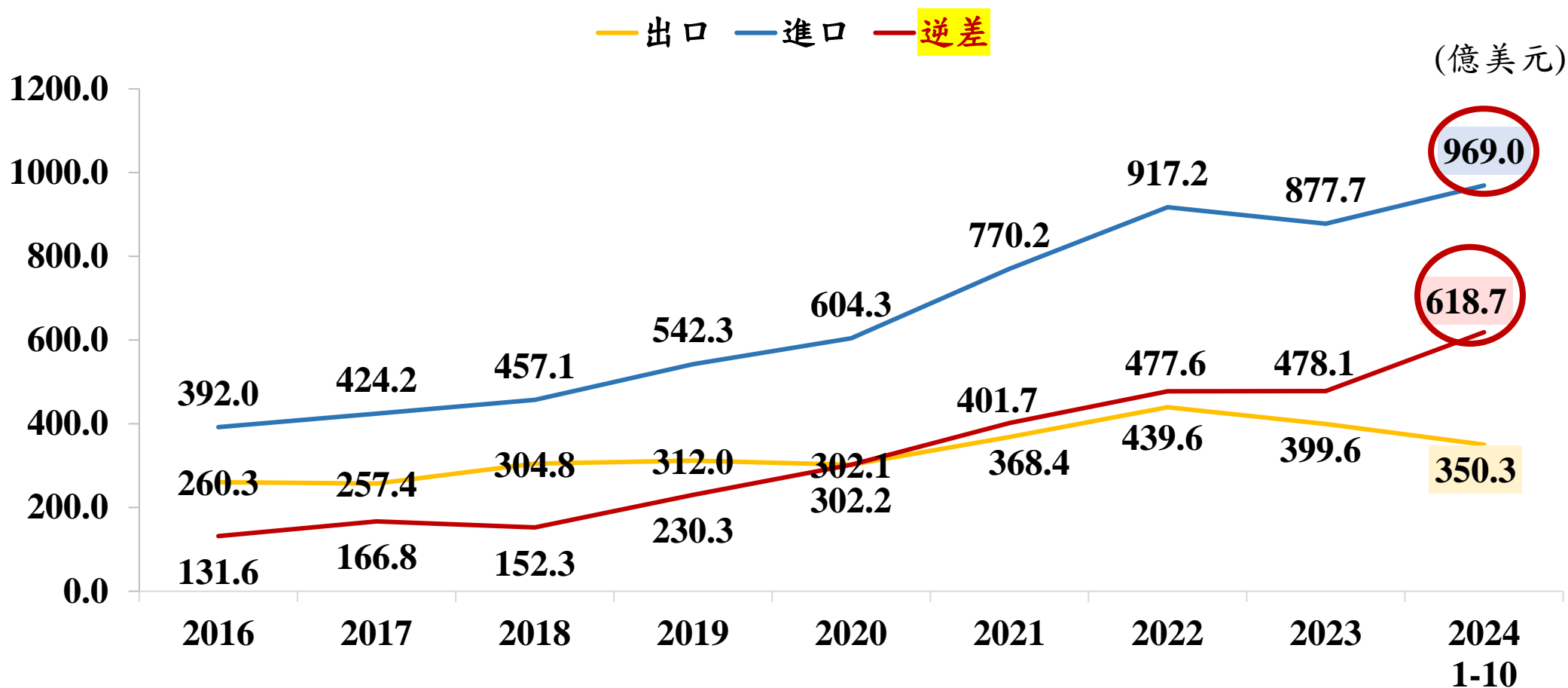
2024年1-10月臺灣對美國出口及順差創新高。

臺灣對美國貿易情形



- 以美國資料觀察，亦有相同趨勢，2024年1-10月美國自臺灣進口及對臺逆差創新高。
- 2024年1-10月，我國為美國第7大貿易夥伴(較2023年上升1名)、第12大出口國(較2023年上升1名)、第8大進口國及第6大貿易逆差來源國(較2023年上升3名)。

美國對臺灣貿易情形

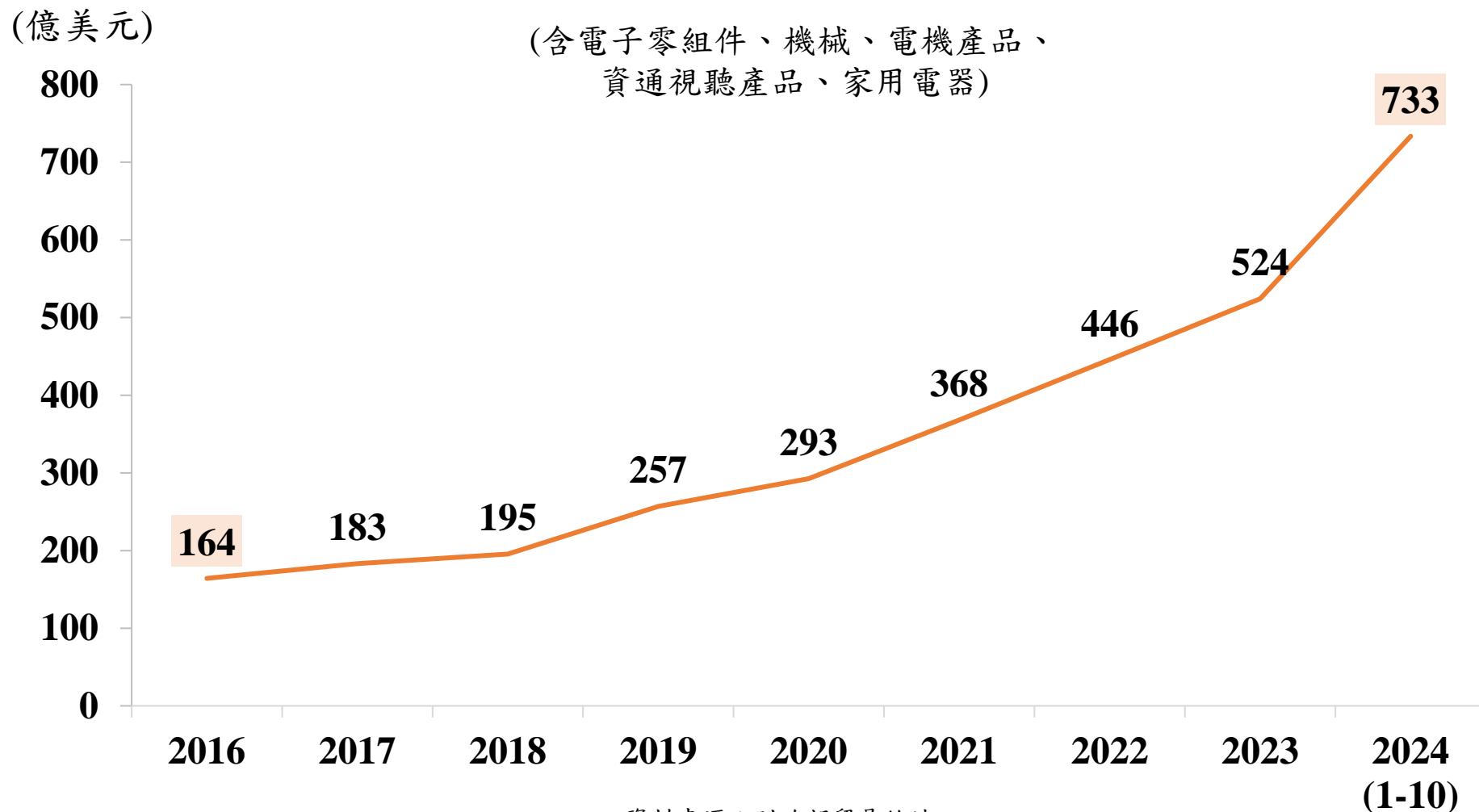


資料來源：GTA。

我對美國出口電子相關產品日益增加，2024年1-10月出口額達733億美元(占對美整體出口之79%)，較2023年同期成長83.2%

臺灣出口美國電子相關產品情況

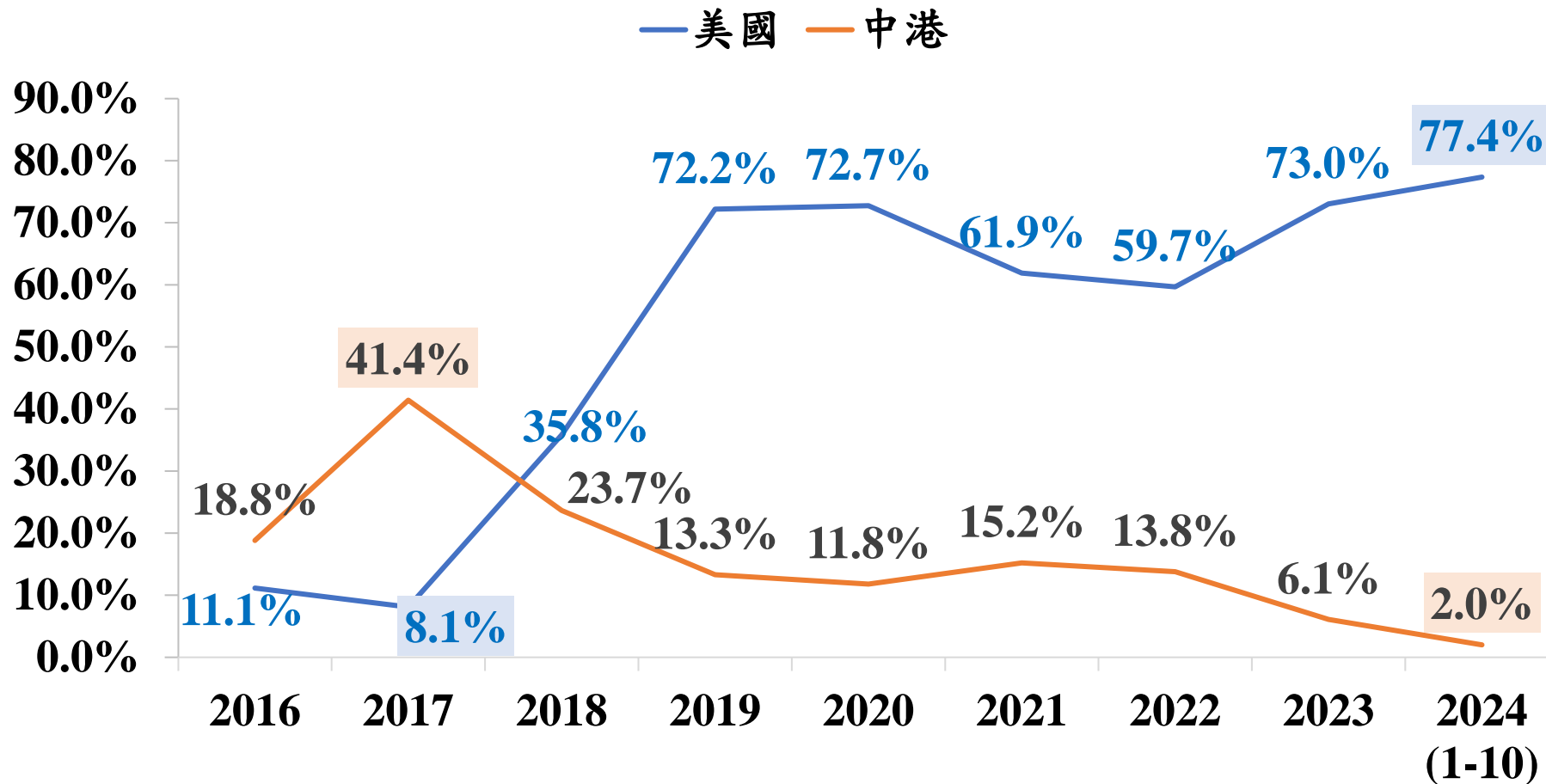
(含電子零組件、機械、電機產品、
資通視聽產品、家用電器)



資料來源：財政部貿易統計。

進一步以伺服器為例，我對美出口伺服器占比由2017年8.1%升至2024年1-10月的77.4%；對中港出口占比則由2017年41.4%下滑至2024年1-10月的2.0%。

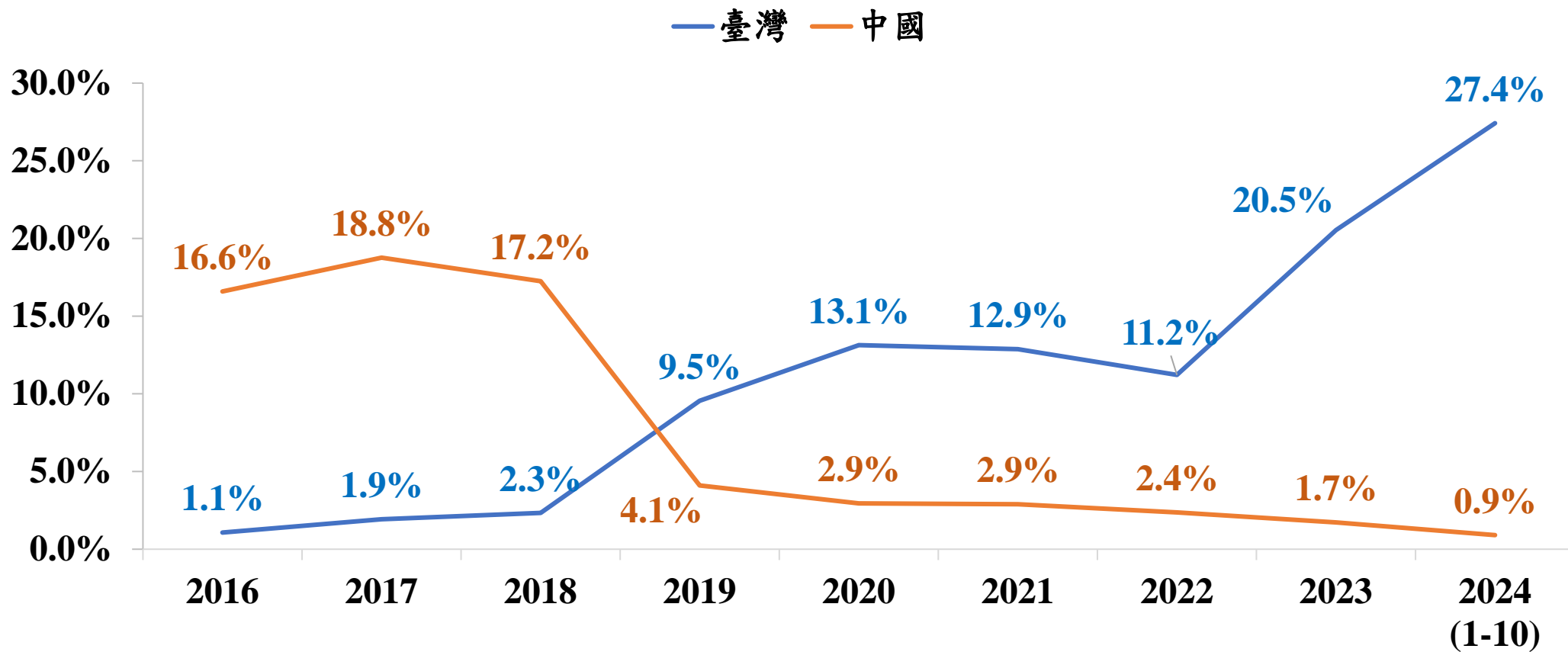
臺灣出口美國、中港伺服器占比變化



資料來源：財政部貿易統計。

- 以美國資料觀察，墨西哥為美國伺服器第一大進口來源(占6-7成)，中國於2019年之前本為第二，惟自2019年後臺灣即超越中國成為美國伺服器之第二大進口來源。
- 美自臺灣進口占比自2016年的1.1%增至2024年1-10月的27.4%；自中進口反自2017年高峰18.8%降至2024年1-10月的0.9%

美國自臺灣及中國進口伺服器之占比變化



美國最新匯率政策報告結果：台灣續列觀察名單

➤ 美國匯率政策報告之審視標準：

(1)對美商品與服務貿易順差逾150億美元；

(2)經常帳順差占GDP比重逾3%；

(3)淨買匯金額占GDP比重逾2%，且12個月有8個月(含)以上為淨買匯。

符合三項則視為匯率操縱國，兩項則列為觀察名單。

➤ 最新情況：美國財政部本(2024)年11月15日公布之匯率政策報告(檢視期間2023年下半年至2024年上半年)顯示，美國對我商品與服務貿易逆差總額達570億美元、臺灣經常帳順差占GDP比重14.7%、央行淨買匯金額占GDP比重-1.4%。

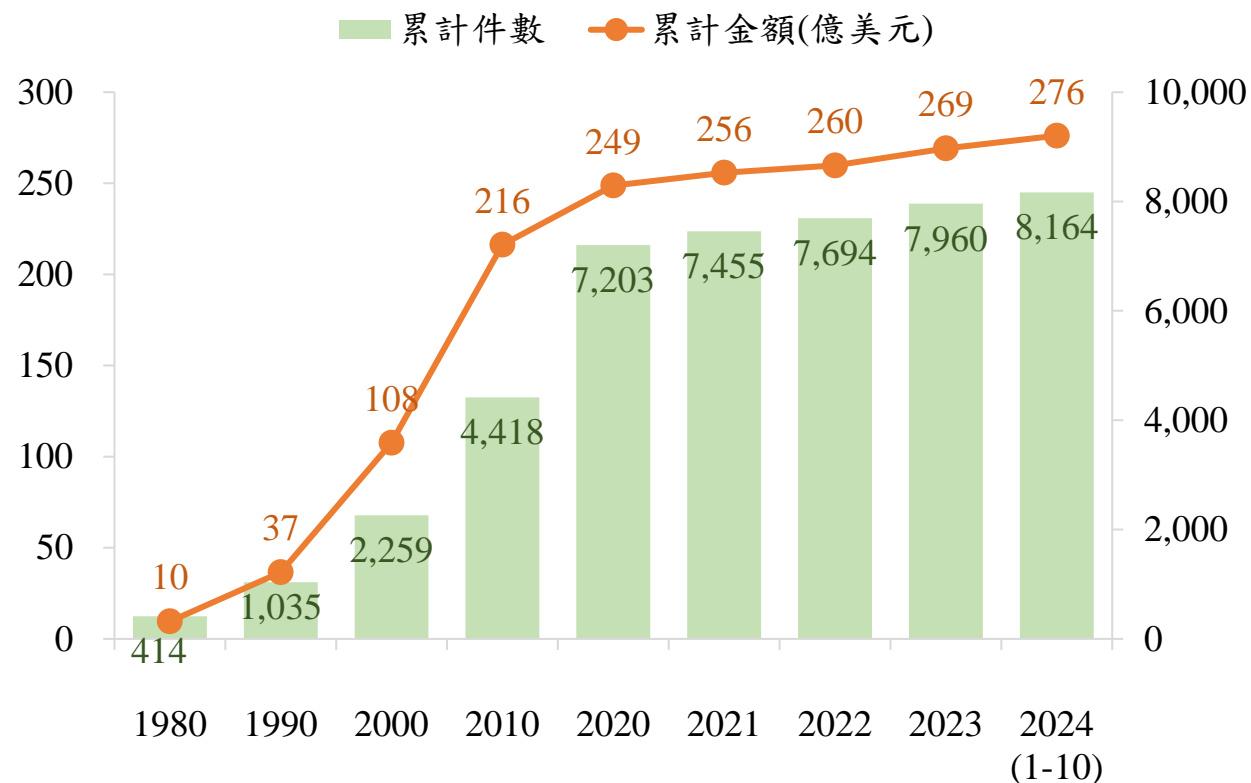
➤ 因臺灣僅觸及前兩項美方檢視標準，續被列為觀察名單。

雙邊投資往來密切

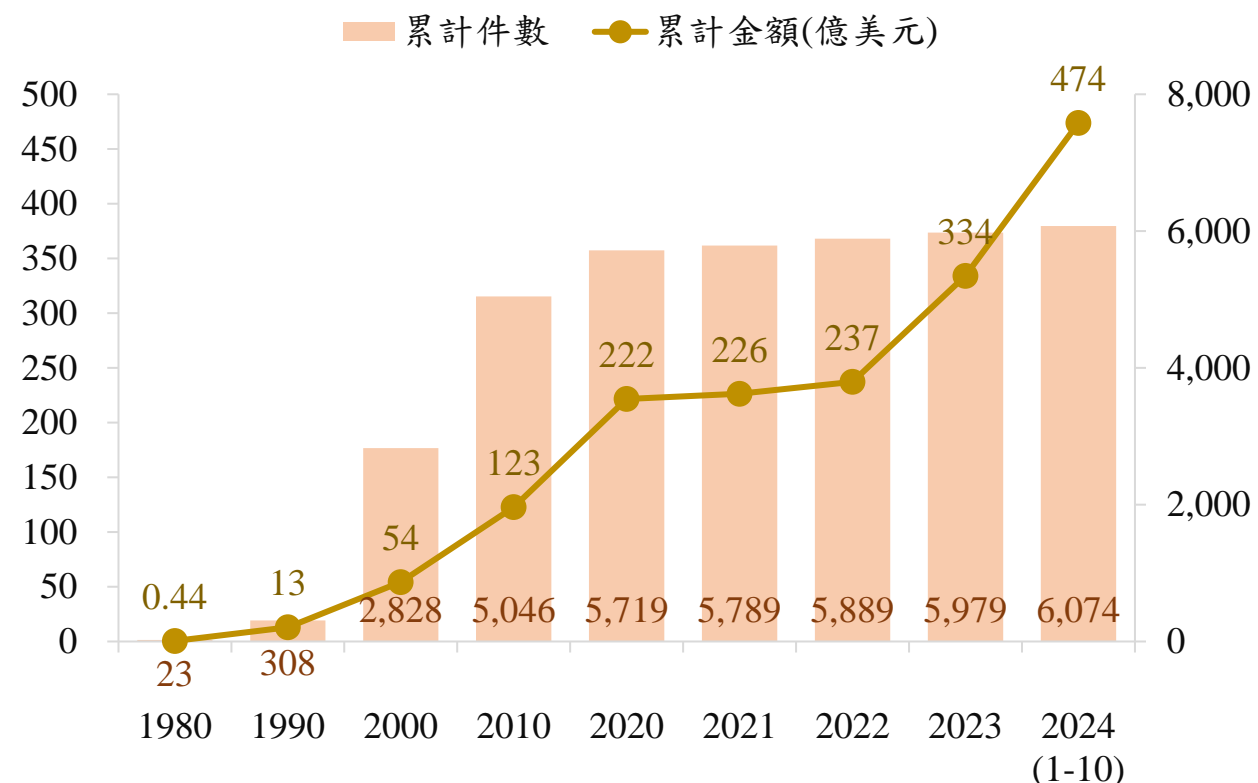
1. 美至臺：美國為臺灣主要投資來源國，2024年1-10月核准美資來臺投資金額6.97億美元(排名第3，較2023年上升2名)，占總核准外人投資金額 10.7%。

2. 臺至美：2024年1-10美國續為臺灣對外投資首選，據投審司統計，我國核備對美投資金額約139.7億美元，超越2023年全年之96.9億美元，占總核備對外投資金額 30.8%，件數或金額均排名第1。

美國對臺投資累積件數、金額



臺灣對美投資累積件數、金額



資料來源：經濟部投審司。