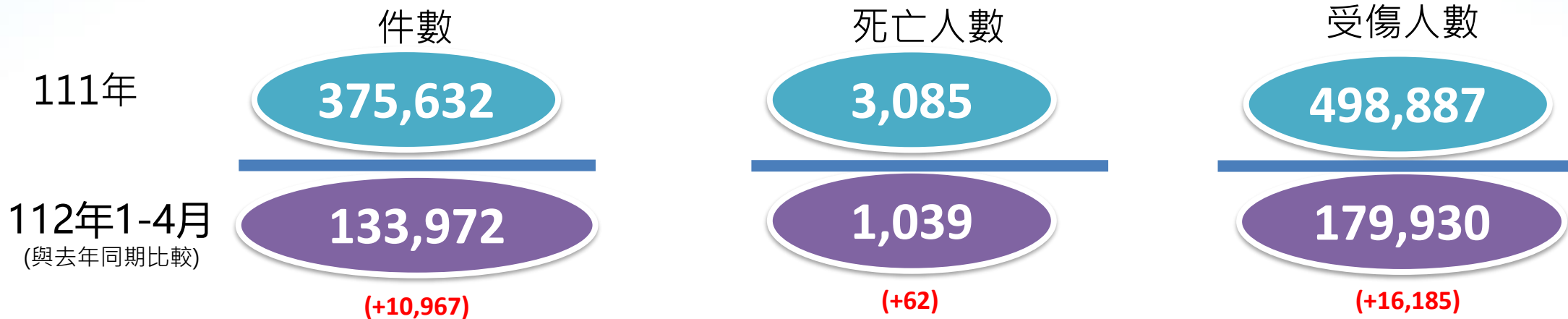


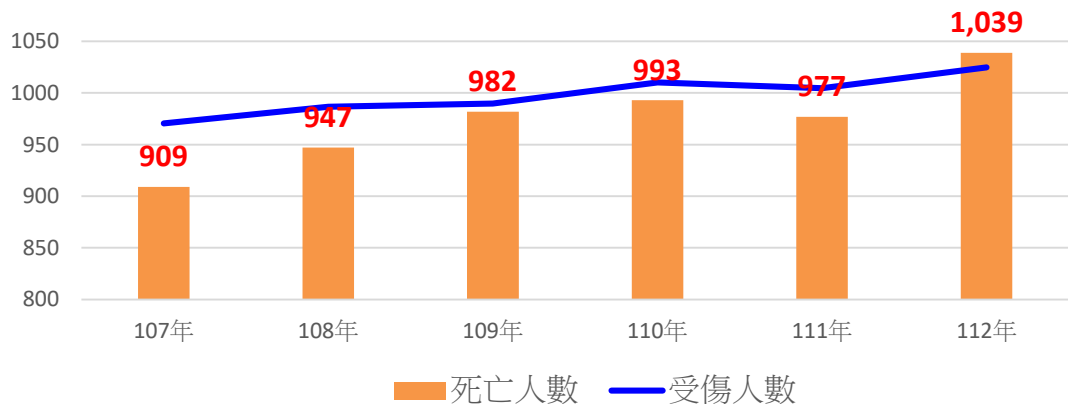
交通事故統計分析

1 整體分析

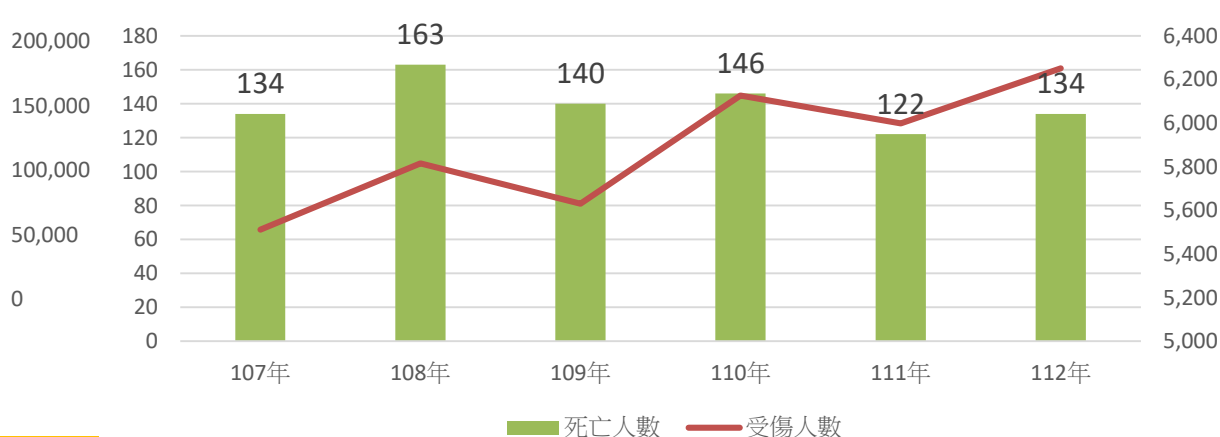
整體



112年1-4月**整體**事故傷亡人數與過去五年同期趨勢



112年1-4月**行人**傷亡人數與過去五年同期趨勢



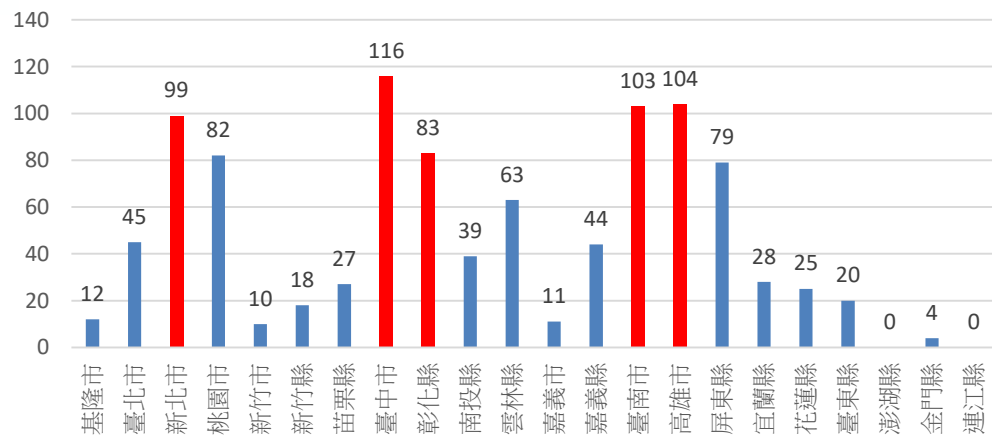
112年1-4月30日死亡人數為近五年最高，未達到較去年同期下降5%目標，但4月增幅已趨緩

112年1-4月行人死亡人數較去年增加12人

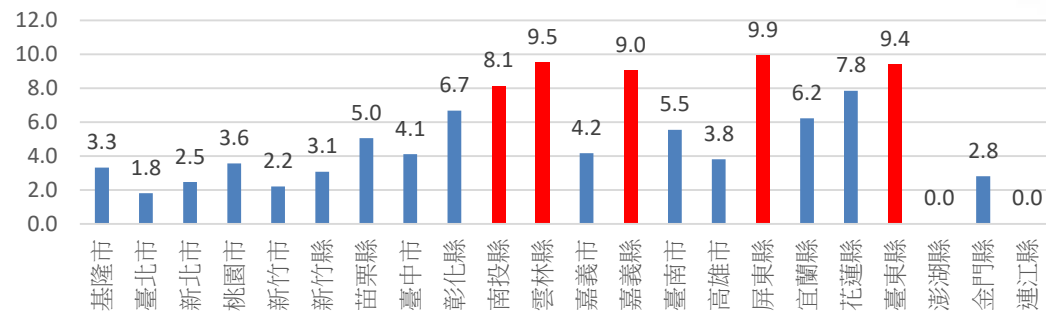
交通事故統計分析

② 縣市分析

112年1-4月30日死亡人數



112年1-4月各縣市每十萬人30日死亡人數

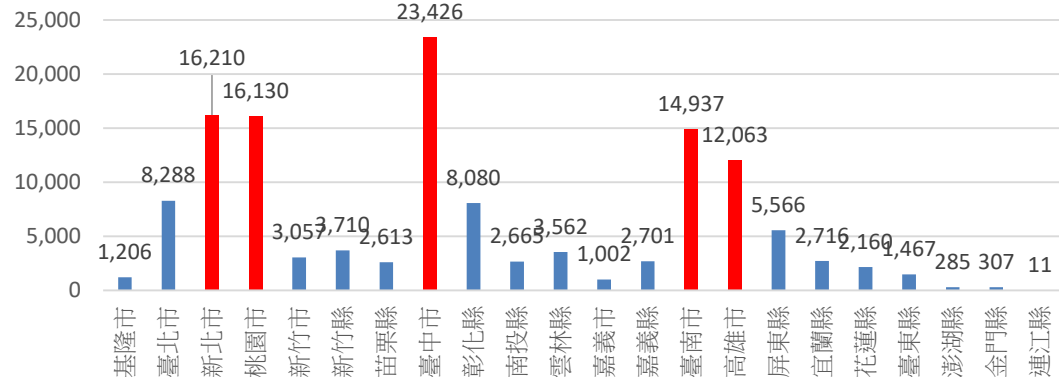


112年1-4月最多前五縣市為 臺中、高雄、臺南、新北、彰化

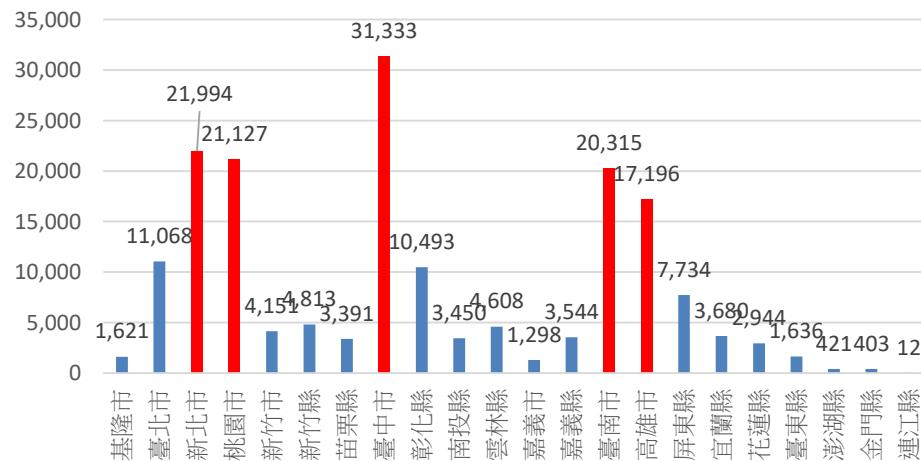
合計505人(48.6%)

112年1-4月最多前五縣市為 屏東、雲林、臺東、嘉縣、南投

112年1-4月各縣市事故件數



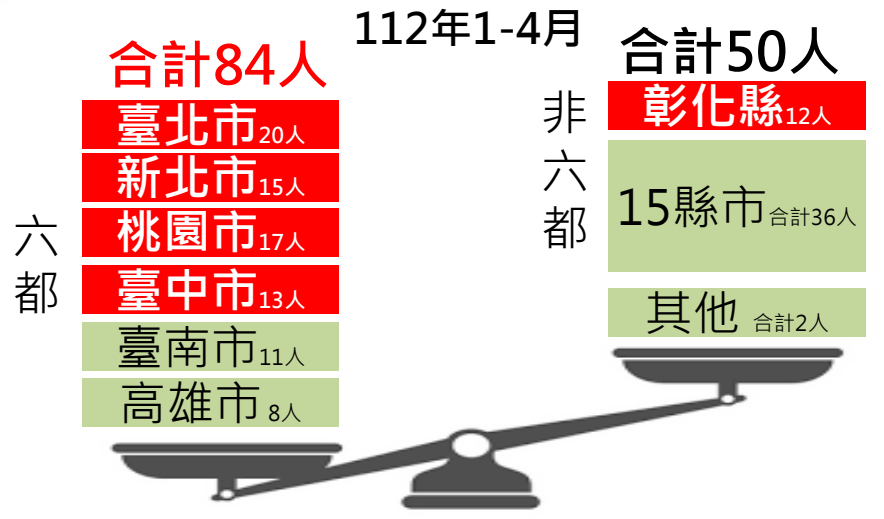
112年1-4月各縣市受傷人數



112年1-4月事故件數及受傷人數最多前五縣市為 臺中、新北、桃園、臺南、高雄

交通部運輸研究所 交通事務局

交通事故統計分析 ② 縣市行人事故分析



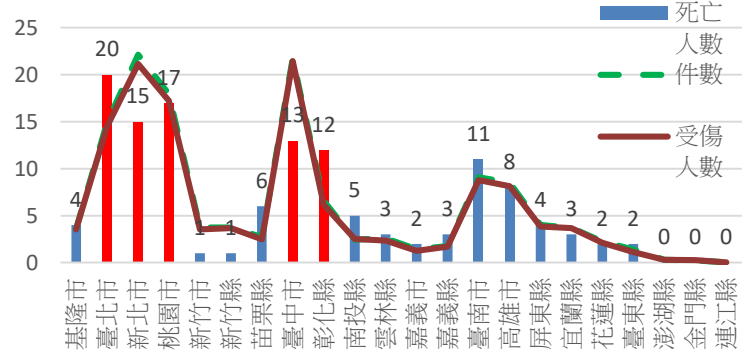
112年1-4月 同期自我比較 (死亡)



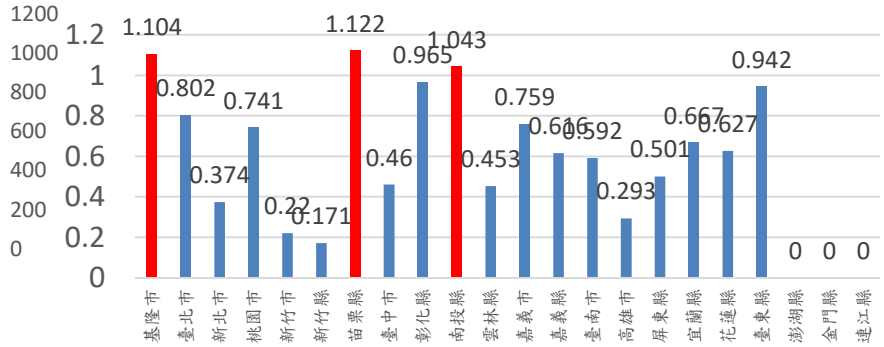
112年1-4月 每十萬人死亡



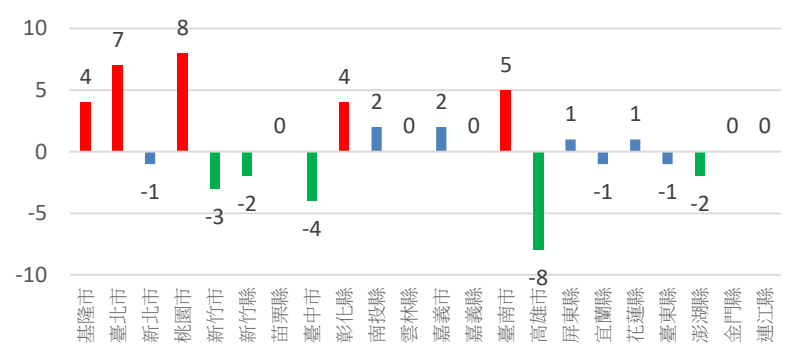
112年1-4月行人事故



行人每十萬人口死亡人數



112年1-4月各縣市行人死亡人數與去年同期比較





112年1-4月各縣市道安表現與去年同期比較綜整表

👎 表現最差

👍 表現最好

30日死亡人數

雲林縣+20

高雄市-23

行人死亡人數

桃園市+8

高雄市-8

機車死亡人數

雲林縣+19

新竹縣-12

高齡死亡人數

雲林縣+11

高雄市-12

酒駕死亡人數

宜蘭縣+5

高雄市-7

雲林縣表現不佳但四月略有進步

高雄市績效良好

1-5月縣市長親自主持道安會議

1次，雲林縣、新竹縣

5次，北市、新北、桃園、臺南、高雄、基隆、彰化、南投、嘉縣、臺東