



印尼經貿情勢簡報

駐印尼代表處經濟組
2023年3月3日

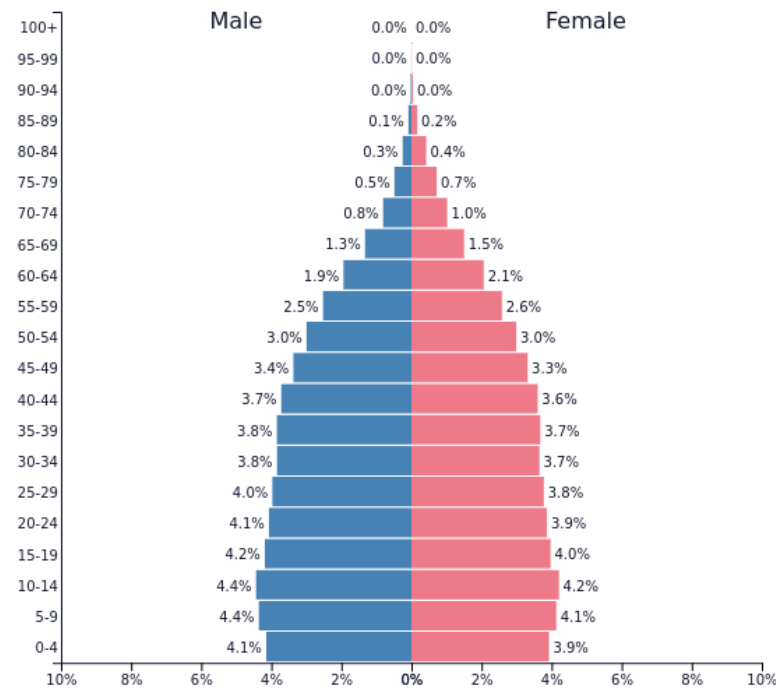
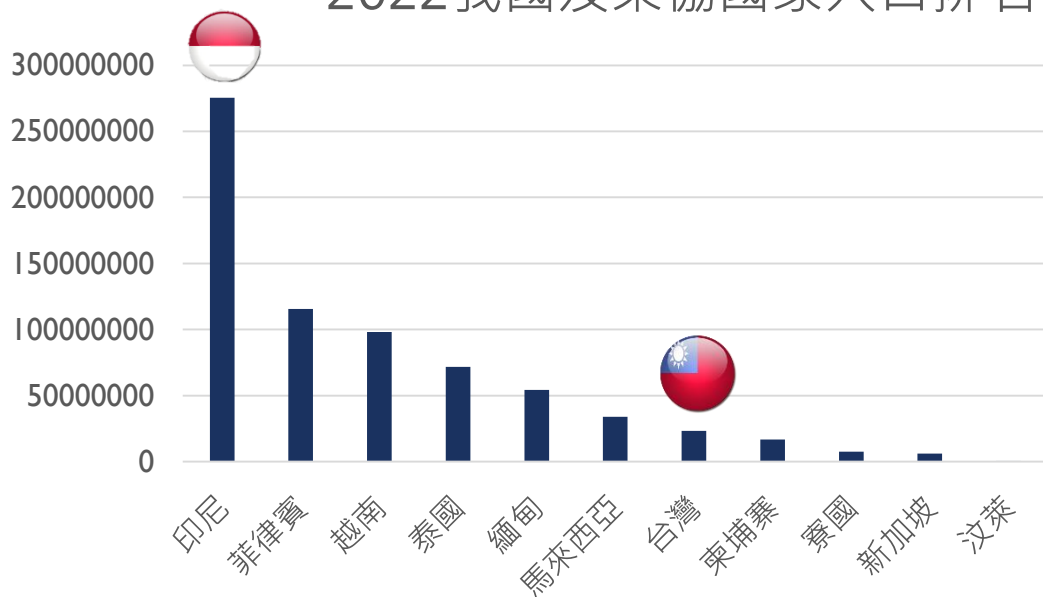
簡報大綱

- 壹、印尼概覽
- 貳、印尼全球評價
- 參、印尼經貿現況
- 肆、產業合作建議推動項目
- 伍、開發印尼市場綜合分析

壹、印尼概覽(一)-人口

2022年印尼人口2.7億、平均29.4歲

2022我國及東協國家人口排名



資料來源: populationpyramid.net/Indonesia/2022/

壹、印尼概覽(二)-GDP

2022年印尼GDP達1兆2,900億美元(占東協28.9%)



壹、印尼概覽(三)-資源

工業原料




原木



原油



天然氣



橡膠

礦產



印尼為重要煤、金、錫及鎳產地

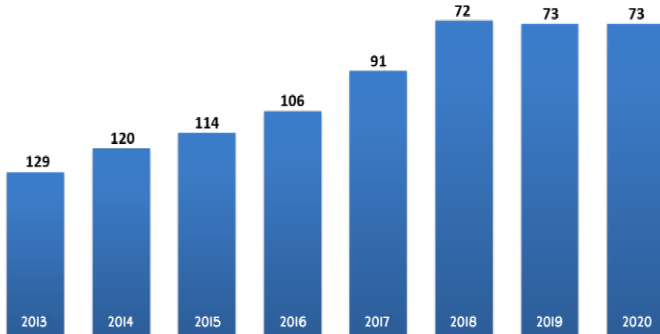
農產

印尼盛產棕櫚油、咖啡、茶葉、香料、可可、稻米等農作物



貳、印尼全球評價

- 世界銀行經商便利度：2019-2020年均維持在全球第73名。



2023年3月3日印尼投資部網頁

- 主權信評投資等級(2021年)：
穆迪(Baa2/stable outlook)
惠譽(BBB/stable outlook)
標普(BBB/negative outlook)

- IMD國際競爭力年報：印尼在63個國家中，排名自全球第37名(2021)降低至第44名(2022年)，原因可能包含創造就業法被判部分違憲，造成投資環境不確定性。

Overall Performance (Rank) Indonesia versus Peer Group Asia-Pacific:

	2018	2019	2020	2021	2022
Indonesia	43	32	40	37	44
Peer Group Asia-Pacific	11	11	11	11	12


Source: Institute for Management Development (IMD)

參、印尼經貿現況(一)

年度	2016	2017	2018	2019	2020	2021	2022
國內生產毛額(美元) 世界銀行統計)	9,318 億	10,156 億	10,422 億	11,190 億	10,586 億	11,860 億	12,848 億
國內生產毛額(印尼 盾，世界銀行統計)	12,402 兆	13,590 兆	14,838 兆	15,833 兆	15,438 兆	16,971 兆	19,588 兆
經濟成長率	5.02%	5.07%	5.17%	5.02%	-2.07%	3.69%	5.31%
對外貿易額(美元)	2,800億	3,255億	3,686億	3,382億	3,048.8億	4,276億	5,294億
進口貿易額(美元)	1,356億	1,568億	1,886億	1,707億	1,415.7億	1,961億	2,375億
出口貿易額(美元)	1,444億	1,687億	1,800億	1,675億	1,633.1億	2,315億	2,919億

參、印尼經貿現況(二)

印尼對外洽簽之貿易協定(已生效)

FTA	PTA	
東協(ASEAN)架構下： 東協自由貿易區(AFTA)、紐澳、中國、印度、日本、韓國、東協經濟共同體(AEC)	- 巴基斯坦 - 莫三比克	
雙邊架構下： 發展中國家全球貿易優惠安排(GSTP)、D8(開發中國家8國集團)、韓國CEPA、歐洲自由貿易協會(EFTA)、日本IJEPA、智利CEPA、澳洲CEPA、印尼英國經貿聯合委員會(JETCO)		
多邊架構下： 區域全面經濟夥伴協定(RCEP)、東協服務貿易協定(ATISA)		

參、印尼經貿現況(三)

印尼對外洽簽之貿易協定(完成談判、未生效)

ASEAN
架構下之
FTA

- 香港
(2017年11月12日簽署)

雙邊FTA

- 伊斯蘭會議組織優惠關稅協定(PTA)
包括印尼等36國(2014年1月1日簽署)
- 阿拉伯聯合大公國CEPA
(2022年7月1日簽署)

參、印尼經貿現況(四)

印尼對外洽簽之貿易協定(未完成談判)

	FTA	PTA
談判中	<ul style="list-style-type: none">- 土耳其CEPA- 歐盟CEPA- 加拿大CEPA	<ul style="list-style-type: none">- 伊朗- 突尼西亞- 孟加拉
推動開啟談判	<ul style="list-style-type: none">- 沙烏地阿拉伯CEPA- 海灣阿拉伯國家合作委員會CEPA	<ul style="list-style-type: none">- 摩洛哥- 斐濟- 巴布亞紐幾內亞

參、印尼經貿現況(五)

推動創造就業綜合法案

修改勞工法等
82個現行法律



已制定
49個施行細則



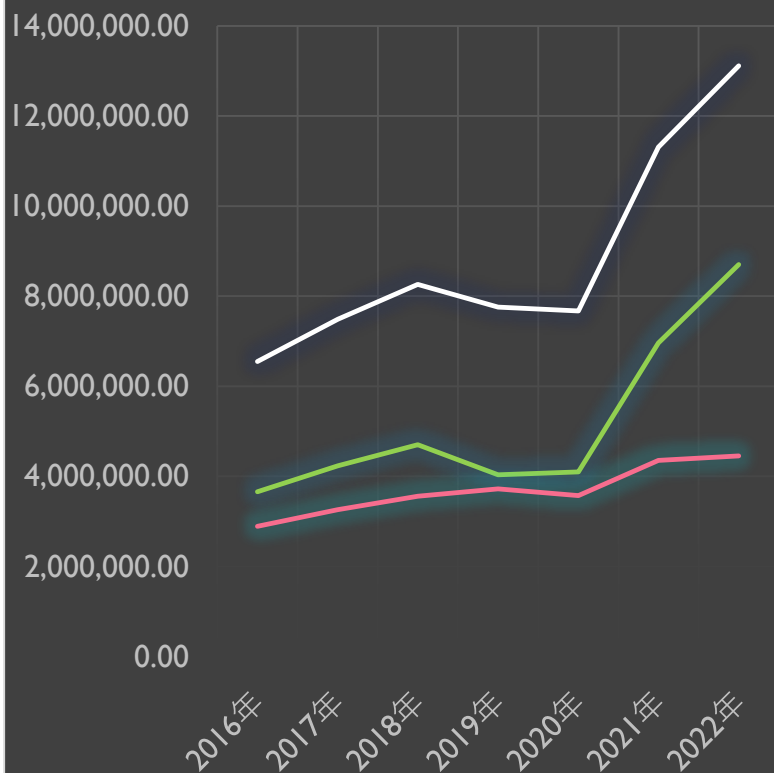
改善經商環境：

- 簡化准證程序
- 放寬投資條件
- 增加勞動力
- 保護微中小企業
- 提升經商便利度
- 鼓勵研發創新
- 提升政府管理效能
- 改善制裁措施
- 土地取得
- 規劃經濟特區
- 增加政府投資項目



參、印尼經貿現況(六) - 臺印尼雙邊貿易統計

近5年貿易額變化(印尼海關統計)



2022年貿易總額: 131億美元

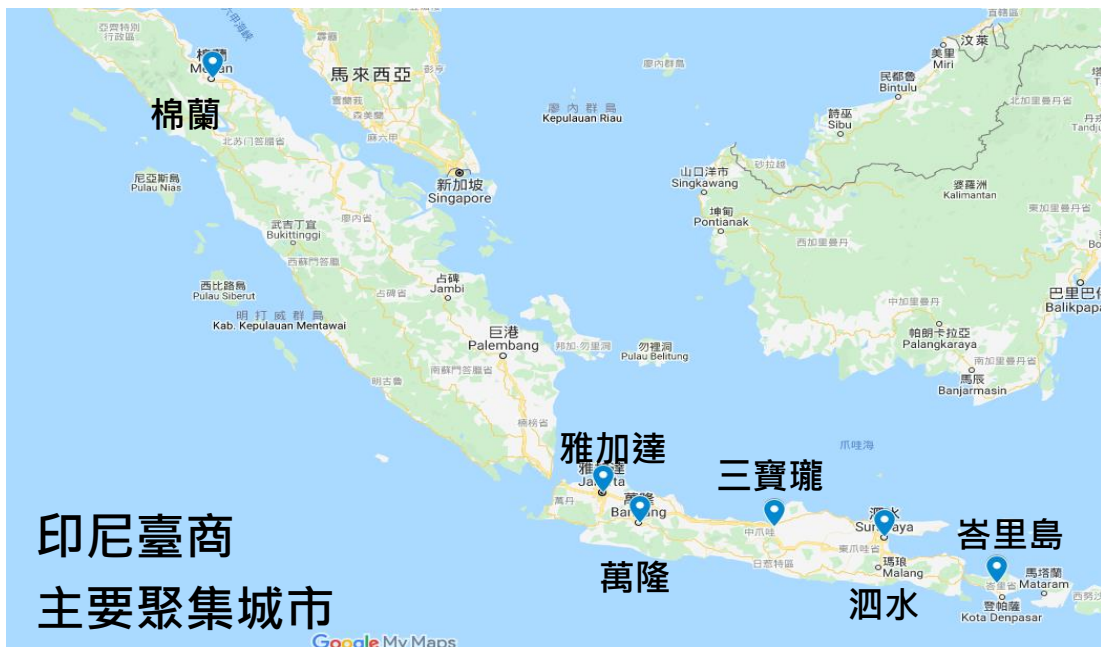
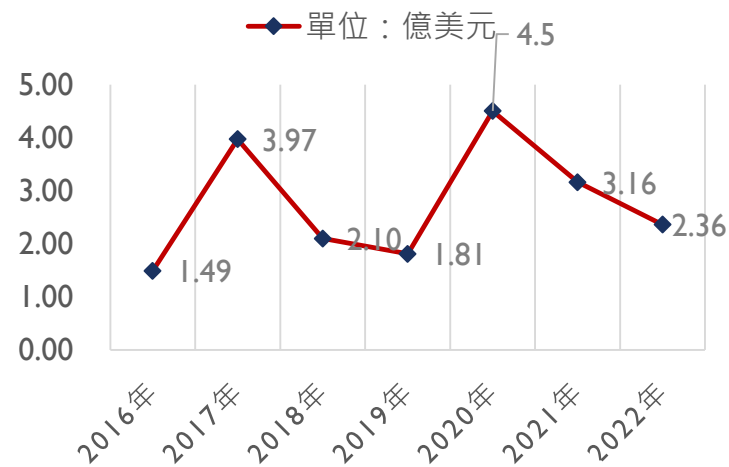
2022年出口台灣: 87億美元

2022年自台進口: 44億美元

參、印尼經貿現況(七) - 臺印尼雙邊投資概況

- 臺商在印尼投資：紡織、鞋業、家具、金屬、輪胎、礦石、貿易、金融
- 臺商規模：約2,000家臺商企業（約2萬人）

近七年臺商在印尼投資情形



2022年臺灣投資2.36億美元，為印尼第16大外資來源國

肆、產業合作建議推動項目（一）

- 電動車及電池：印尼天然資源包括鎳、錳、鈷等蘊藏豐富，適合發展電動車零組件產業，且為印尼政策所支持，印尼刻正研訂相關條例以落實推動。
- 人力建構：目前已有工具機技職訓練合作、量測儀表技職訓練合作等進行之案例。未來可擴充至物流及管理人才技職訓練、污水及下水道人才技職訓練等。
- 基礎建設工程：印尼政府盼於**2024**年前推動約**200**基礎建設計畫，惟缺乏資金技術。此外印尼政府另成立主權基金，專門投資基礎建設。

肆、產業合作建議推動項目（二）

- 船舶產業：印尼島嶼眾多為世界最大的群島國家，因此印尼期盼建設海港與連結海港成為海上高速公路及打造印尼為全球海上支點。為達此目標，則有賴先進船舶等相關產業作為基礎。
- 食品生技：食品飲料產業列入印尼工業4.0計畫推動。雙方合作亦可涵蓋清真食品及食品包裝等產業。
- 資源循環：印尼汽電共生及再生能源為明日之星，值得預先布局。
- 電子商務：新冠肺炎疫情爆發之後，2020年印尼消費者到實體零售商店消費的比例大幅下降到24%，而電商平台購物的比例也大幅提升到66%。

伍、開發印尼市場綜合分析

•優勢

- 人口2.7億人，年齡平均29.4歲，勞動力充沛(約達1.4億人)
- 中產階級穩定增加，消費力成長。

•機會

- 印尼處於臺灣經歷過的經濟成長軌跡上，我商有相關經驗及應變能力。
- 印尼資源豐富、內需市場大，有利投資者中長期布局。

•劣勢

- 農業與工業技術尚待提升。
- 勞工素質不齊，惟應可透過技職訓練合作提升人力素質。
- 缺乏冷鏈技術。

威脅

- 印尼制定經濟政策傾向保護本國產業，惟應可利用印尼政府提供之投資獎勵方案，打入印尼市場。



簡報結束
敬請指教

