

COVID-19 疫情現況及應處作為

衛生福利部 疾病管制署

報告人：莊人祥副署長

111年9月15日



全球疫情

資料截至111/9/14 24:00

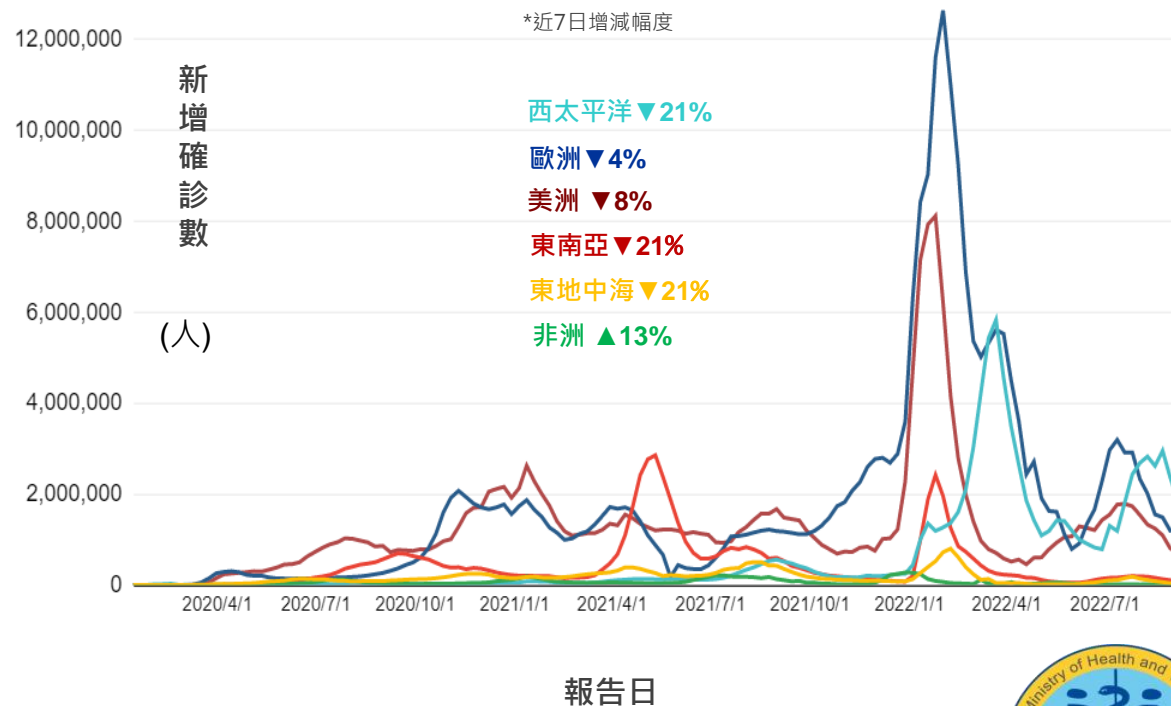
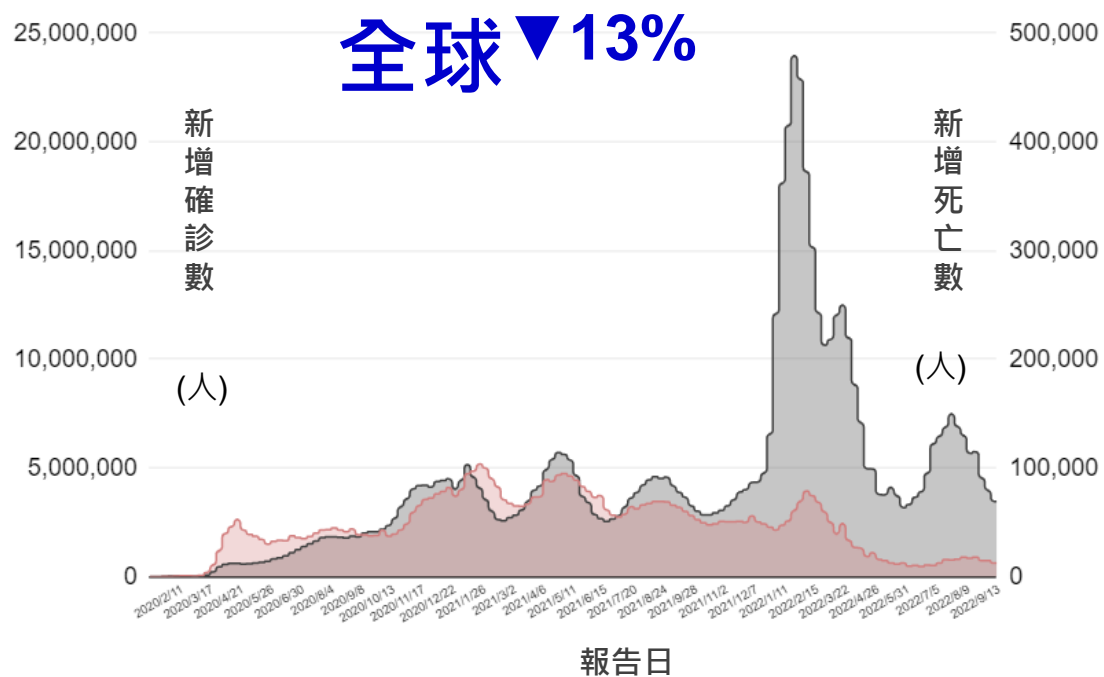
受影響國家/地區數：201

確診病例數：606,236,592 (+493,042/day) ▼

死亡數：6,512,788 (+1,803/day) ▼

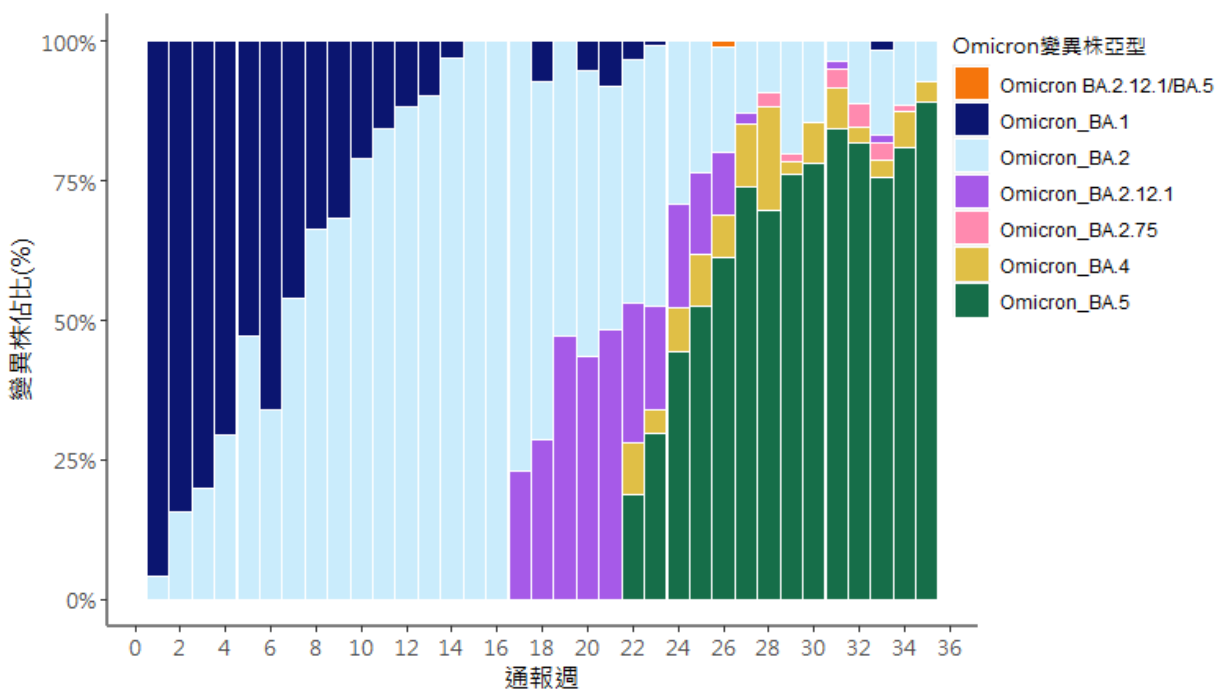
CFR：1.1% -

*括號內為近7日新增數

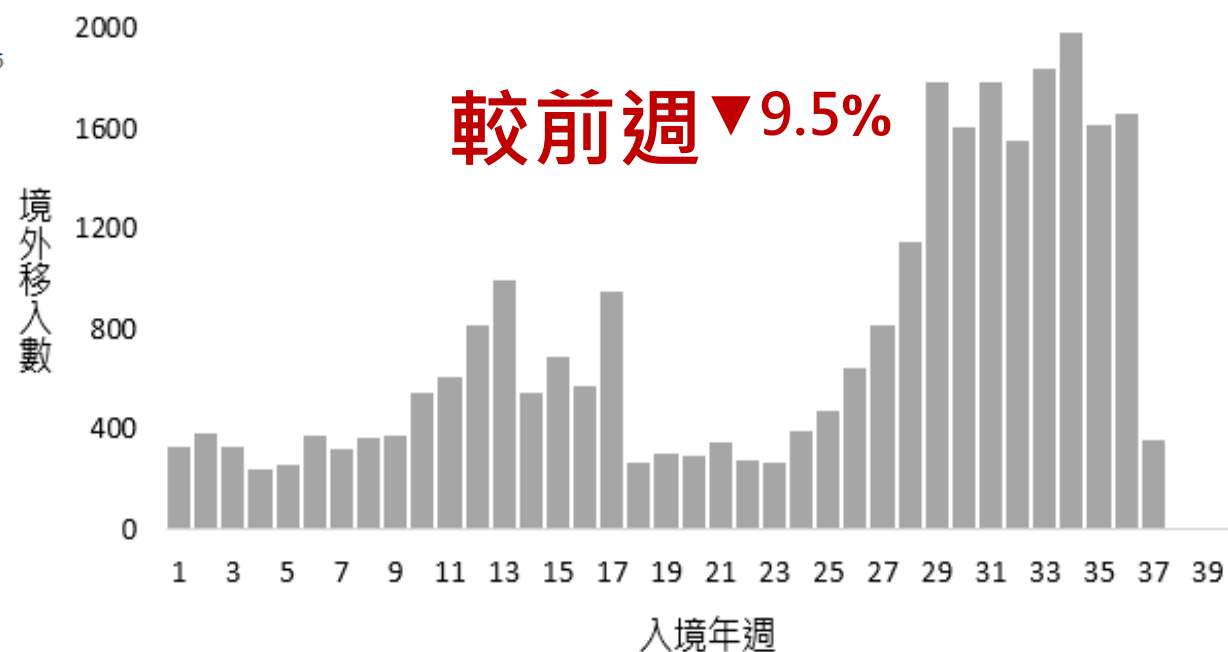


國內疫情概況-境外移入疫情現況

2022年境外移入Omicron 亞型檢出趨勢

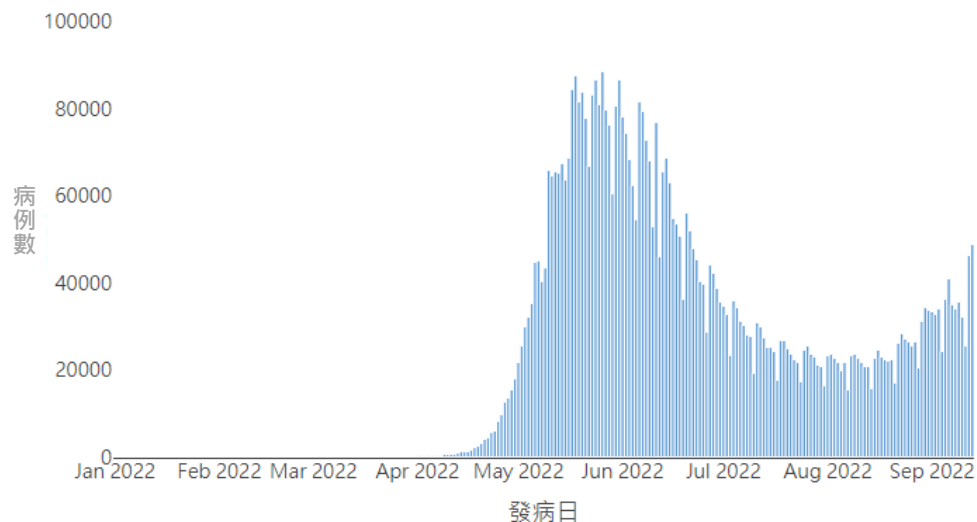


2022年境外移入病例通報趨勢



國內疫情概況-本土疫情現況

2022年本土COVID-19確定病例發病趨勢



本土病例較前週▲9.7%

近一週(9/8-14)本土病例新增257,905例，較前一週(9/1-7) 235,168例上升9.7%；全國疫情持續上升，BA.5社區感染個案持續出現。

縣市	趨勢	縣市	趨勢
北北基宜	▲7%	雲嘉南	▲11%
桃竹竹苗	▲4%	高屏	▲15%
中彰投	▲19%	花東	▲4%

累計病例：5,804,343例

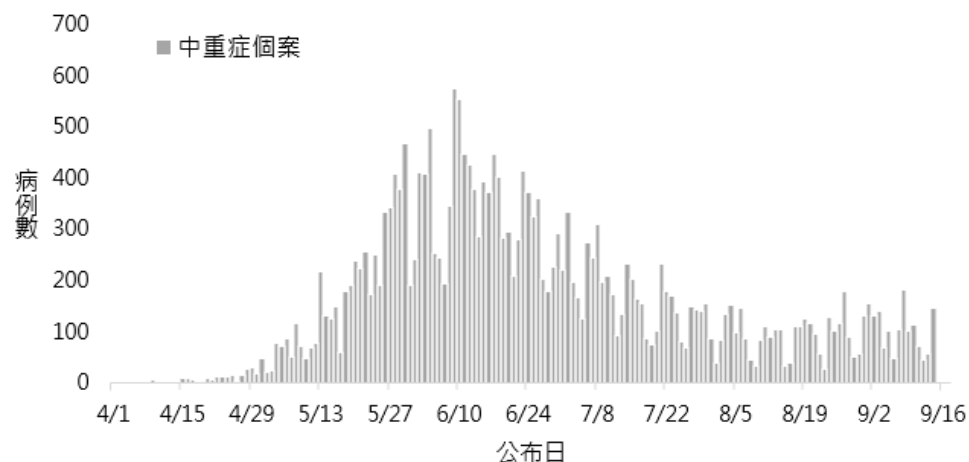
本土感染：5,772,997例 (+257,905例)

境外移入：31,292例 (+1,651例)

死亡病例：10,366例 (+225例)

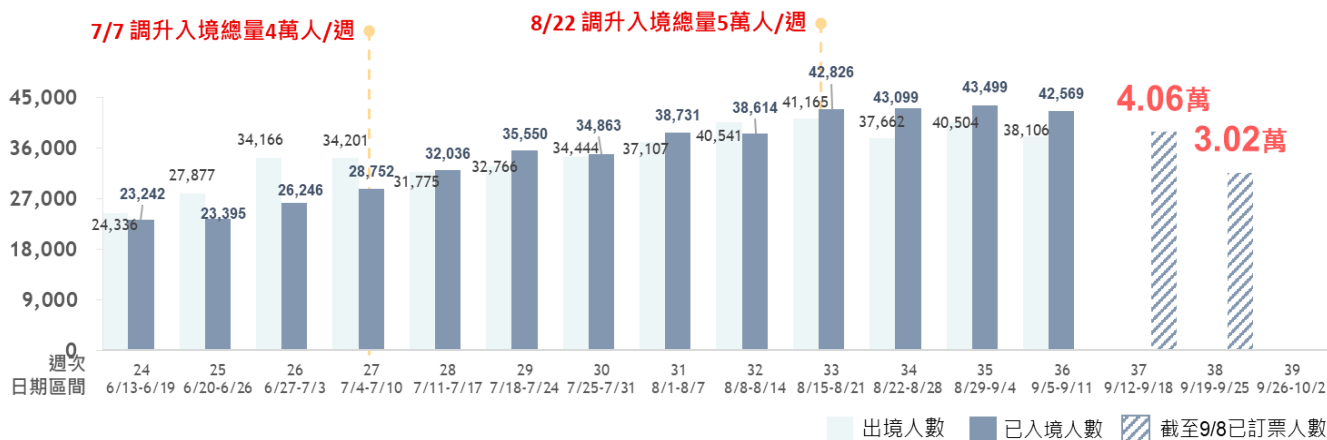
今年累計本土病例5,708,882例中
輕症/無症狀者佔99.56%，死亡佔0.17%

2022年4月起本土中重症病例趨勢



入境檢疫

每週入境人數及機票訂位人數



9/5-9/11 入境檢疫通關執行情形

- 入境概況：總人數42,569人次(國人62%、居留證27%、入境許可證11%)
- 交通方式：防疫車輛71%、親友/機關團體接送26%、自駕3%
- 檢疫處所：防疫旅宿47%、1人1戶53%
- 防疫旅宿使用情形：使用率69.43%(上週71.10%)

邊境檢疫新制

- 8/15起全面取消來臺旅客搭機前2日內PCR報告
- 8/22起調升入境總量人數至每週5萬人次
- 9/1起放寬入境後自主防疫期間可1人1室
- 9/12起恢復美、加、紐、澳、歐洲與邦交國國民入境免簽證

入境居家檢疫3天
維持1人1戶或防疫旅宿檢疫

自主防疫4天
1人1戶->可1人1室

放寬



入境時採深喉唾液PCR，並發放2劑家用抗原快篩試劑

保全醫療量能

資料更新日期:111/09/14

持續調控收治量能

8/30起

應變醫院：雙北2間網區應變醫院開設比率調高至25-30%；其餘各縣市均調高至15-20%；金馬依實際需求開設

專責病床：台北區及北區開設比率分別調高至10-15%及10%
台北區重度急救責任醫院專責ICU調高至每院至少10床

類型	全國總床數	空床數	空床率
專責病床	7,874床	4,717床	59.9%
加護病床	5,629	1,075	19.1%
負壓病床	935	286	30.6%
專責ICU	729	287	39.4%
小計	15,167	6,365	42.0%
中央集檢所	7,663	5,192	67.8%
地方加強型防疫旅館	1,321	458	34.7%

兒童收治量能尚足

醫療區	兒童專責病床		
	總床數	空床數	空床率
臺北	156	55	35.3%
北區	47	21	44.7%
中區	71	17	23.9%
南區	27	6	22.2%
高屏	42	21	50.0%
東區	7	2	28.6%
總計	350	122	38.6%

醫療區	兒童專責ICU		
	總床數	空床數	空床率
臺北	35	11	31.4%
北區	9	7	77.8%
中區	12	6	50.0%
南區	9	4	44.4%
高屏	11	5	45.5%
東區	5	4	80.0%
總計	81	37	45.7%



抗病毒藥物儲備、廣佈家用快篩試劑

提高購買可近性

快篩實名制

- 第5輪：自9/1上路
至9/13販售35萬7,227份(178萬6135劑)

超商零售通路販售

- 全國八大通路至9/10累積銷售
485.3萬劑，尚可銷售數3.5萬劑

政策無償配發特定族群

學齡前幼兒(0-6)歲(實名制發放)

- 第3次發放：自8/15上路
至9/13發放42萬6,176份(213萬880劑)

高風險族群/機構/弱勢族群

- 住宿/社區型照顧機構住民及工作人員
- 9/1起，65歲以上長者每人5劑
- 預計9/26起，55-64歲原住民每人5劑

各國抗病毒藥物儲備及使用情形比較

國家	人口(百萬)	藥物儲備量	採購量 占人口百分比	COVID-19 確診個案數	口服藥 使用量(人份)	確診個案 藥物使用率
臺灣	23.49	1,027,440	4.37%	5,736,049 <small>2022.1.29-2022.9.13</small>	582,613 <small>2022.1.29-2022.9.13</small>	10.16%
美國	329.9	23,100,000	7.00%	43,721,847 <small>2021.12.17-2022.9.4</small>	5,163,136 <small>2021.12.17-2022.9.4</small>	11.81%
英國	67.2	4,980,000	7.41%	12,242,364 <small>2021.12.19-2022.9.4</small>	36,074 <small>2021.12.19-2022.9.4</small>	0.29%
香港	7.58	1,500,000	19.79%	470,725 <small>2022.3.15-2022.5.1</small>	27,799 <small>2022.3.15-2022.5.1</small>	5.91%
日本	125.8	3,600,000	2.86%	16,284,107 <small>2022.1.31-2022.8.31</small>	599,177 <small>2022.1.31-2022.8.31</small>	3.68%
韓國	51.8	2,071,000	4.00%	14,099,375 <small>2022.1.14-2022.4.7</small>	187,115 <small>2022.1.14-2022.4.7</small>	1.33%
新加坡	5.45	100,000	1.83%	1,415,172 <small>2022.2.12-2022.9.13</small>	N/A <small>2022.2.12-2022.8.21</small>	N/A

持續推動疫苗接種

資料截至111/9/13

各劑次全人口

第一劑 93.26%
第二劑 87.11%
第三劑 72.76%
(社區涵蓋率88.5%)
第四劑 10.05%
(65歲以上社區涵蓋率46.1%)

5-11歲

第一劑 82.7%
第二劑 53.7%
(社區涵蓋率75.6%)

75歲以上

第一劑 81.4%
第二劑 77.3%
第三劑 67.8%
(社區涵蓋率78.5%)

12-17歲

第一劑 94.4%
第二劑 85.9%
第三劑 60.4%
(社區涵蓋率76.5%)

5歲以下幼兒

第一劑 34%
(社區涵蓋率61.5%)
第二劑 5%

9/5 ACIP建議

- 調整追加劑與上一劑間隔為**至少3個月以上**，並已於9/12起實施
- 提供**Novavax**疫苗予**12至17歲**青少年接種2劑基礎劑，2劑間隔至少4週以上

次世代疫苗規劃

- 首批Moderna次世代雙價疫苗**80.4萬劑**預計9/16到貨，後將持續進貨，最快下周末開放接種
- 依ACIP建議**分兩階段**提供優先對象接種追加劑
 - 第一階段：65歲以上長者、長照機構住民、18歲以上免疫不全及免疫力低下者
 - 第二階段：第一類醫事人員、機場港埠、居家檢疫相關工作人員及航空機組員/船員、機構與社福照護系統相關工作人員、50至64歲成人、18歲以上因外交、公務、洽商等工作需求需出國者

結語-管控傳播風險 強化應處整備

現階段防疫重點：

- 穩健逐步**放寬**邊境管制措施
- 掌握並即時**調控**醫療量能
- 密切監視高風險族群健康情形，俾**快速**給藥
- 持續**整備**防疫物資，擴大快篩供應
- 積極**鼓勵**民眾**接種**，提升各族群疫苗涵蓋率