

中央財政狀況報您知



穩健財政

國際認證

總預(決)算歲入逐年成長

維持財政穩健

單位：億元



- 註：111年度以前為審定決算數；112年度為法定預算數（尚在執行中）

總預算歲入歲出連續6年賸餘 蓄積財政能量

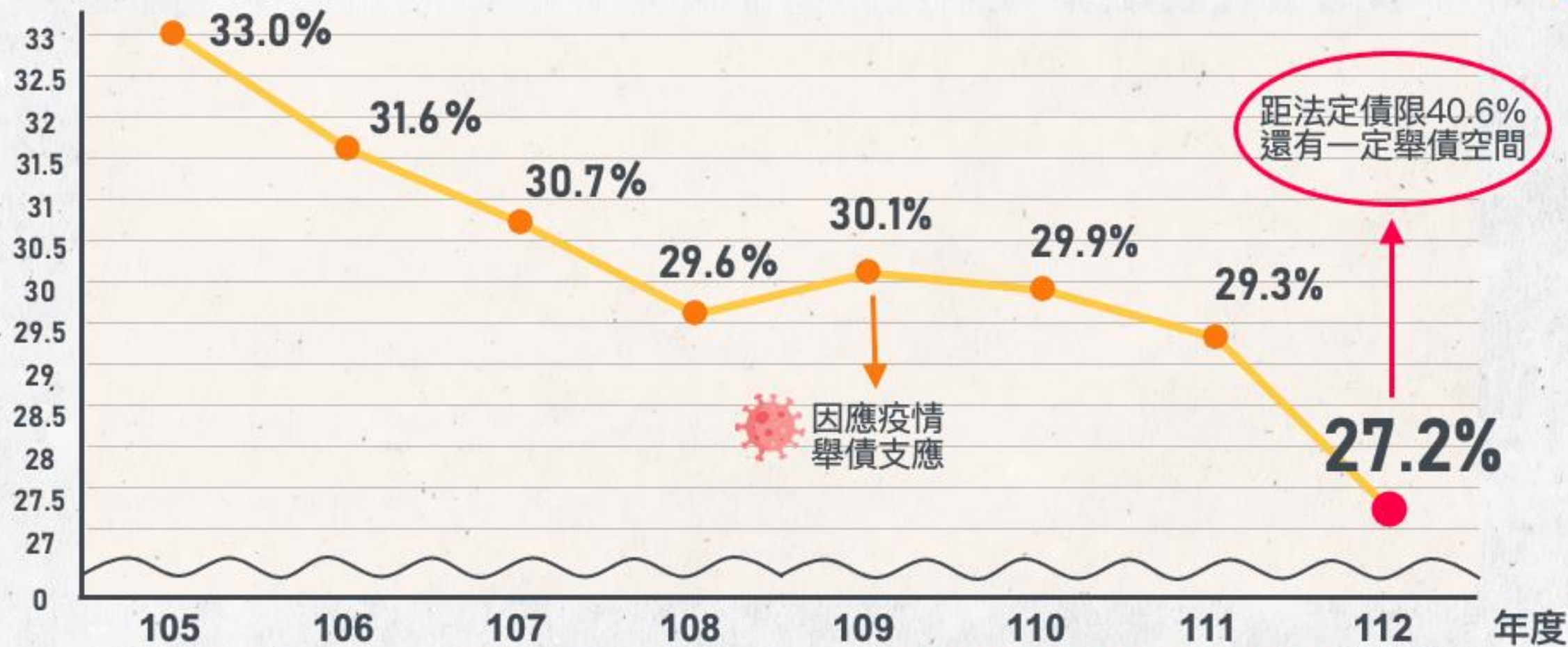
單位：億元



● 註：111年度以前為審定決算數，112年度為法定預算數

中央政府 長期債務比率

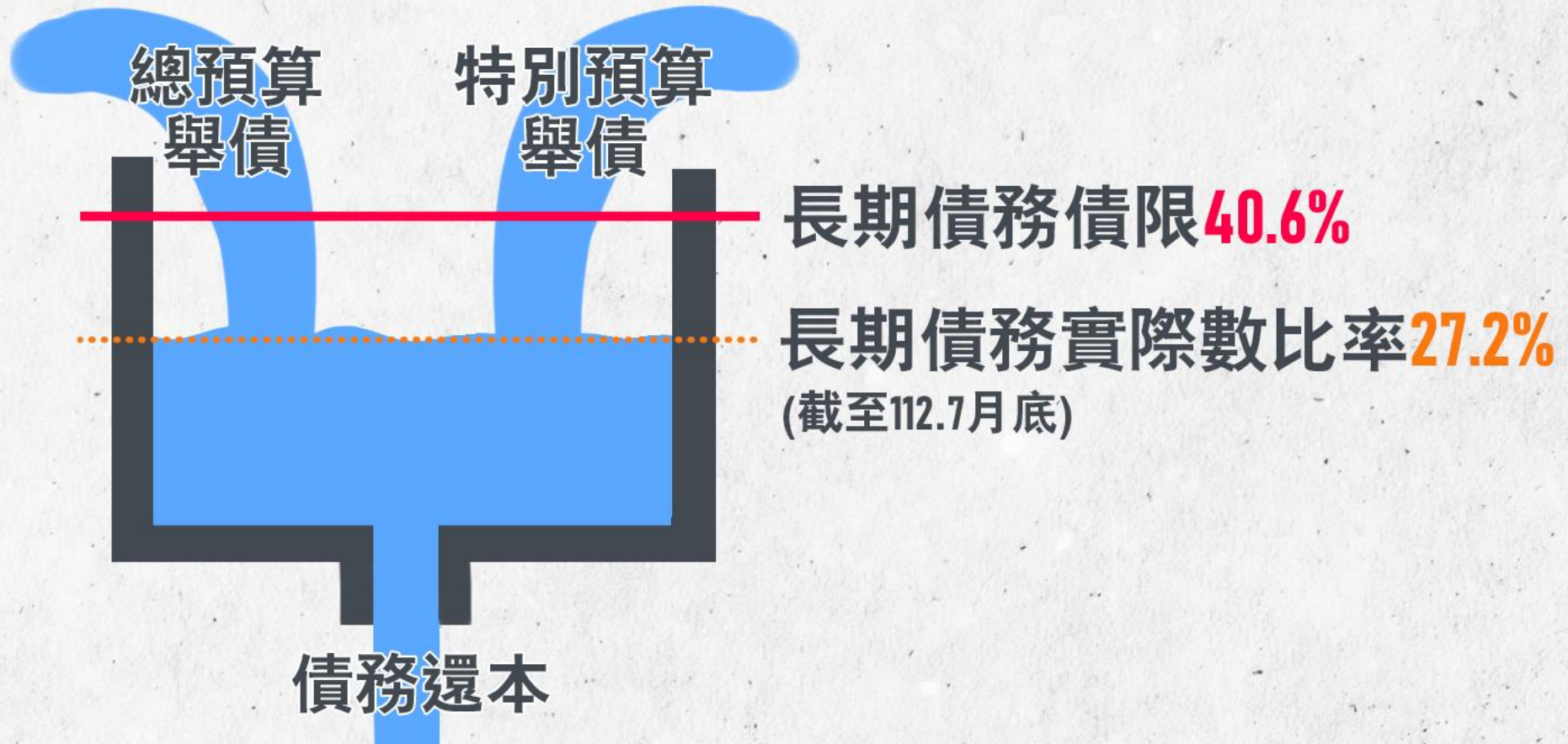
逐年下降



● 註：上圖長期債務比率111年度以前為審定決算數比率；112年為截至7月底實際數比率 (7月底)

總預算及特別預算舉債

均納入債限管控並依法還本!



債務還本如何規劃?

- 1 中央政府應以當年度稅課收入**至少5%-6%**編列債務還本預算【公共債務法第12條第1項】
- 2 中央政府可**視歲入執行情形**，於當年度原編列債務還本預算外，**適時增加還本**【公共債務法第12條第2項】

當年度稅收餘裕
有能力可多還債

近年中央政府 總預算債務還本 **還債比預期多!**



近年中央政府總預算

不僅減少舉債，還增加還本！

單位：億元

債務減少舉借數

債務還本實際數

107 年度	1,267	792
108 年度	889	885
109 年度	555	850
110 年度	1,674	1,200
111 年度	439	1,500
合計	4,825	5,227

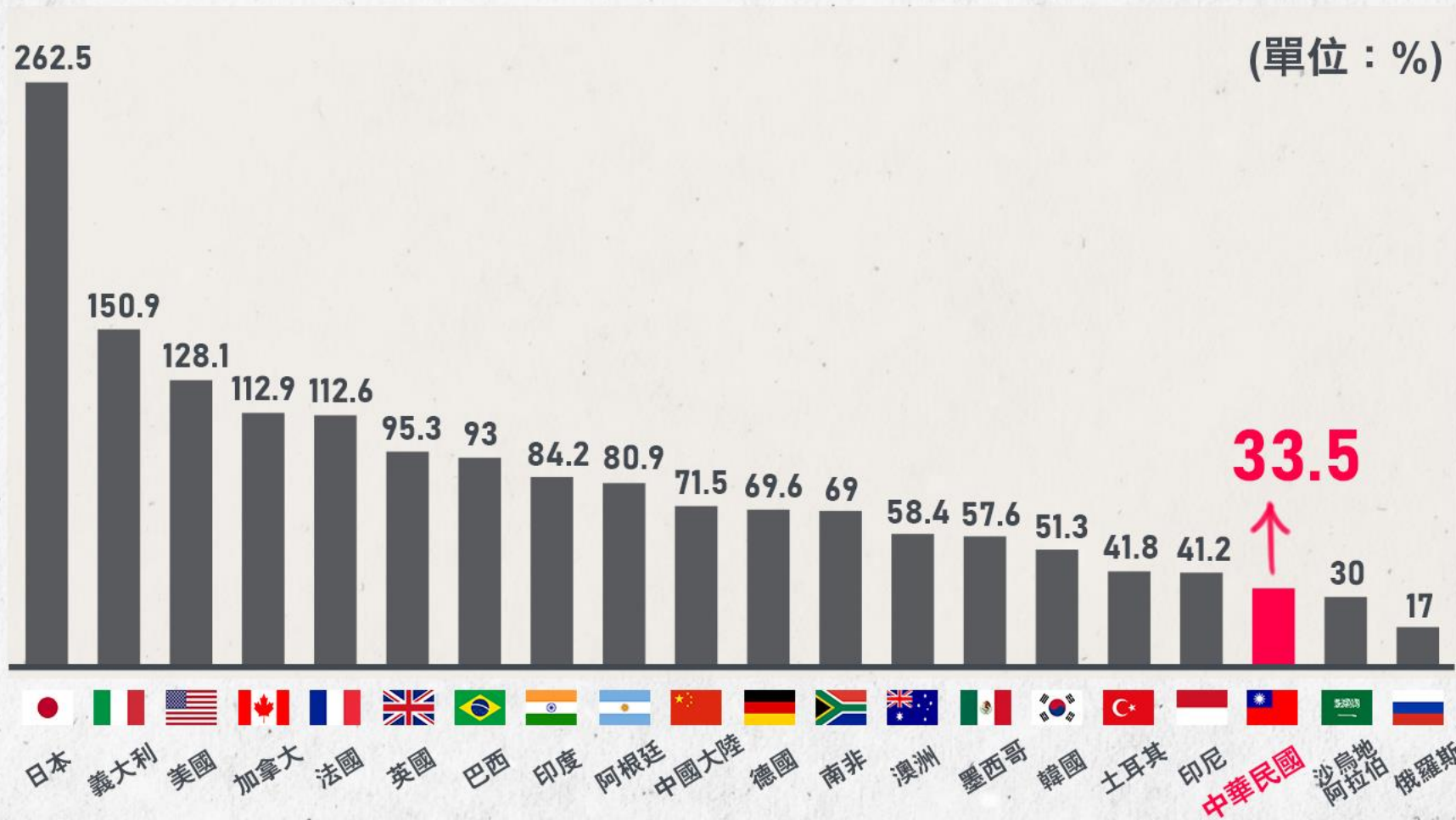
我國公共債務規範 比各國嚴謹！

● 註：各國是採網站及財務報表
等形式揭露相關債務資訊

債務規範有哪些？ (法律有明文規定者)		存量債限	流量債限	法定 債務還本	債務 資訊揭露
	美國	✓			✓
	歐盟	✓	✓		✓
	日本	(視國會審議結果，授權財政部進行舉借)			✓
	泰國	✓			✓
	韓國	✓	✓		✓
	中華民國	✓	✓	✓	✓

一般政府負債比率 臺灣優於主要國家

(截至110年底)



註：為利國際比較，上圖我國數據是以國際貨幣基金(IMF)政府財政統計手冊標準計算一般政府負債占當年度GDP比率，與公共債務法規定計算基礎不同

財政表現 國際肯定



穆迪 (Moody's)

111.9.22

信用評等 **Aa3**



惠譽 (Fitch Ratings)

111.9.7

信用評等 **AA**

(維持110年調升佳績)



標準普爾 (S&P)

112.4.26

信用評等 **AA+**

(110及111年連2年調升；維持前調升佳績)



洛桑管理學院 (IMD)

112.6.20

世界競爭力躍居第**6**名 (111年排名第7)

其中「**財政情勢**」從第10名進步到第6名
反映政府持續減債與增加還本！

蔡政府特別預算共編列2兆4966億元，舉債2兆2440億元，等於花10元有9元都是舉債？

事實 特別預算編列舉債
採分年或分期編列
且實際未必全借！

例 疫後特別預算因111年度總預算決算後確定累計歲計賸餘足以支應，原本分三年編列的舉債預算數共1,998.8億元完全不舉借！

財政部

特別預算外界無從監督？

事實

特別預算

**立法院審議通過
受立法及審計機關監督**

特別預算均依預算法及各特別條例規定辦理，並就各委員黨團預算提案處理，一切遵守法定預算程序，**經立法院審議通過後才執行，並受審計機關審核監督。**

財政部

每個人的債務負擔已攀升到27.2萬？

事實 國債鐘已減壓！
人均負債已下降

因應年關前後年終考績獎金等季節性資金需求，**屬季節性因素**，112.4.14國債鐘27.2萬元達到高峰。

截至112.7.31，因長期債務執行還本預算1,110億元，並陸續清償短期債務，**人均負債已下降至25.6萬元。**

財政部

特別預算舉債規避債限、作假帳？

事實

特別預算舉債

**與總預算相同
納入債限控管！**

編列前瞻、戰機、海空、肺炎及疫後等特別預算舉債預算數，與總預算相同，**都必須依公共債務法規定納入計算長期債務，控管債務存量。**

財政部